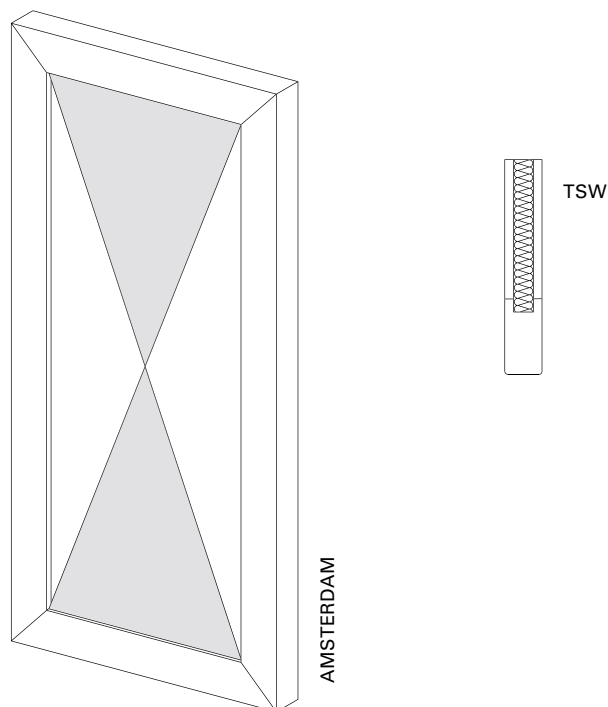


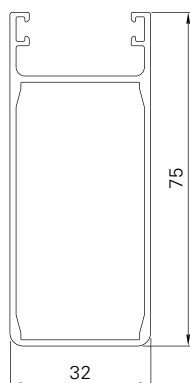
AMSTERDAM



Superficie	Struttura fine opaca (standard), lucida, opaca Verniciatura a polveri a 200 °C prima dell'assemblaggio
Colori	RAL Classic, RAL Design, NCS, VSR
Finiture	Legno, pietra, ruggine
Pretrattamento	Ocean Line Plus possibile
Note	Foro di drenaggio in basso nel telaio Azionamento elettrico e finitura non applicabili sulle forme speciali Inserto sui due lati verniciato bicolore (standard) Possibilità di inserto monocolore sul retro dell'anta Non è possibile sostituire il cariglione

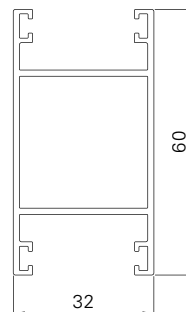


Profilo telaio



TZR75

Traversa orizzontale



TZQ60

Misure min./max.	Larghezza: da 280 a 800 mm Altezza: da 800 a 2500 mm
Peso	Circa 6 kg/m ²
Profilo telaio	Profilo a camera cava in alluminio estruso 75 × 32 mm
Pannello	Espanso rigido di polistirolo con lamiera di alluminio sui due lati
Copribattuta	Fornito sfuso, gomma nera o bianca (in funzione del colore dell'anta)
Collegamenti angolari	Squadre di alluminio incollate con intaccatura visibile nel telaio all'esterno
Opzioni	Intaglio Serratura sovrapposta Azionamento elettrico Traversa longitudinale Battuta applicata Traversa orizzontale Semiarco (applicato) Intelaiature Apripersiana interno a manovella Cariglione Telaio di base Montaggio preliminare Arco ribassato cavo (applicato) Arresto a scatto Arco ribassato massiccio (applicato) Forme speciali (profilo incurvato del telaio)