

# PROVENCE

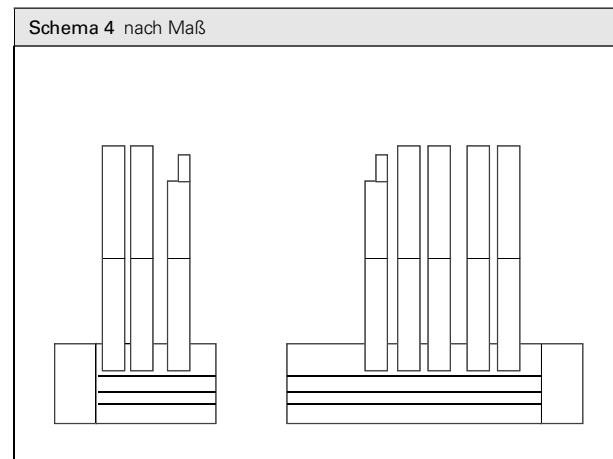
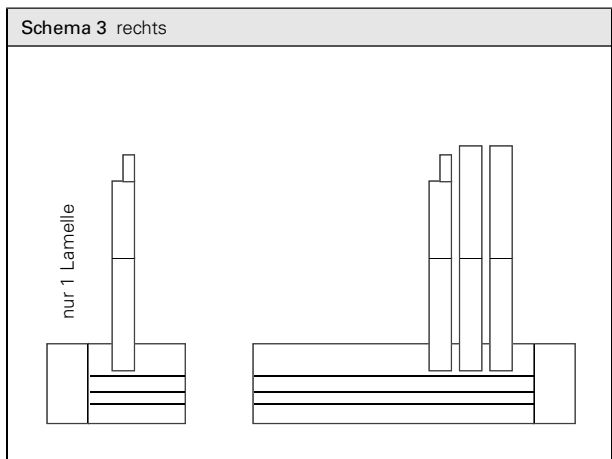
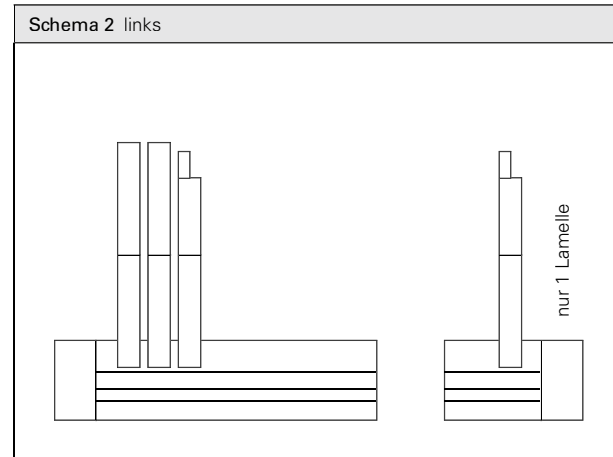
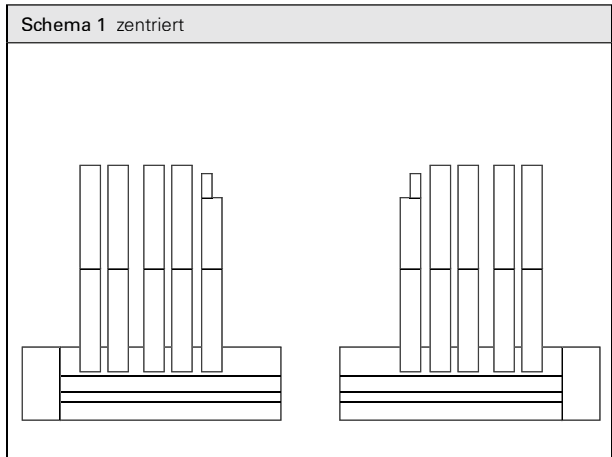
Faltladen aus Aluminium



Bestellformular  
und Planungshilfe

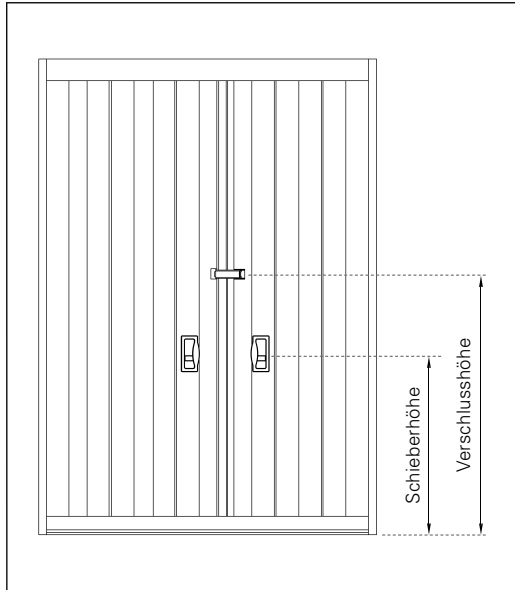
# Aufteilungsschemen

Die Anschlagschemen werden von innen betrachtet bezeichnet.

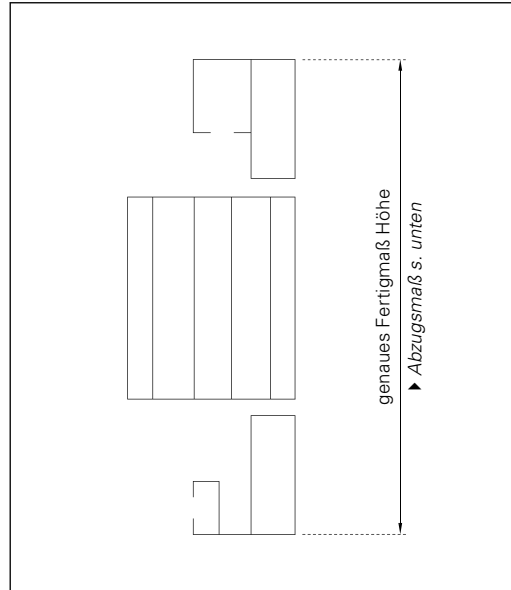


# Maßanleitung

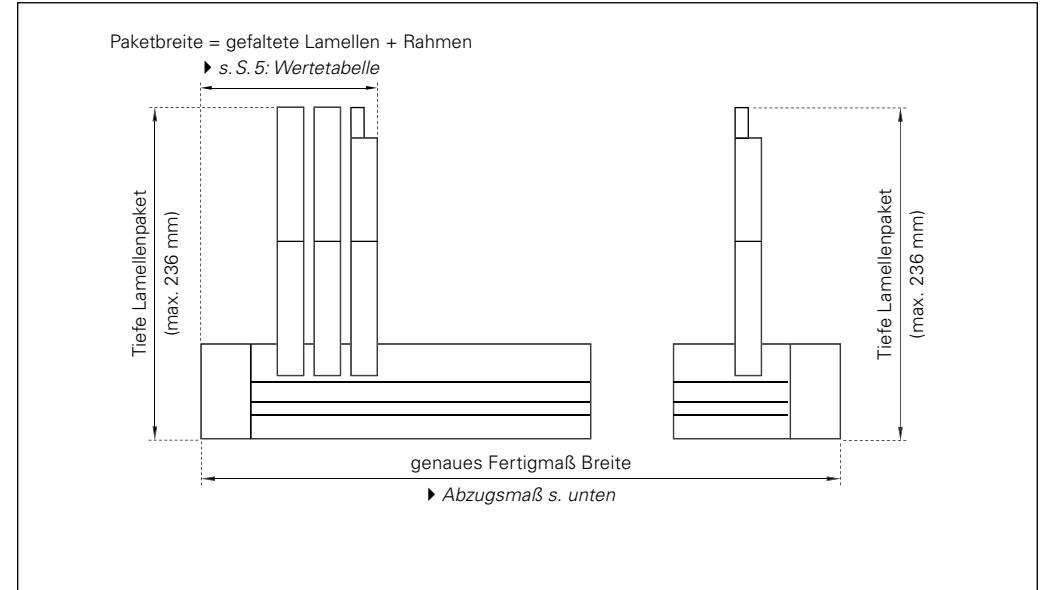
Standardanordnung



Querschnitt senkrecht



Querschnitt waagrecht



Höhe Element	Schieberhöhe	Verschlusshöhe
0-1200 mm	180 mm	mittig
1200-1800 mm	500 mm	670 mm
1800-2500 mm	1000 mm	1170 mm

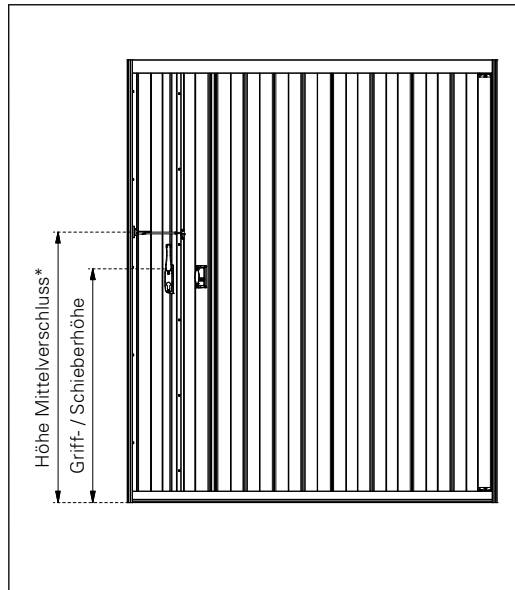
⚠ Abzugsmaße (von EHRET berücksichtigt)		
ohne Aussteller	B: -8mm	H: -8mm
mit Aussteller	B: -14mm	H: -30mm

- Abweichende Höhen auf Anfrage!

- Die angegebenen Abzugsmaße werden von uns standardmäßig berücksichtigt.

# Maßanleitung | Stangenschloss Provence

Standardanordnung



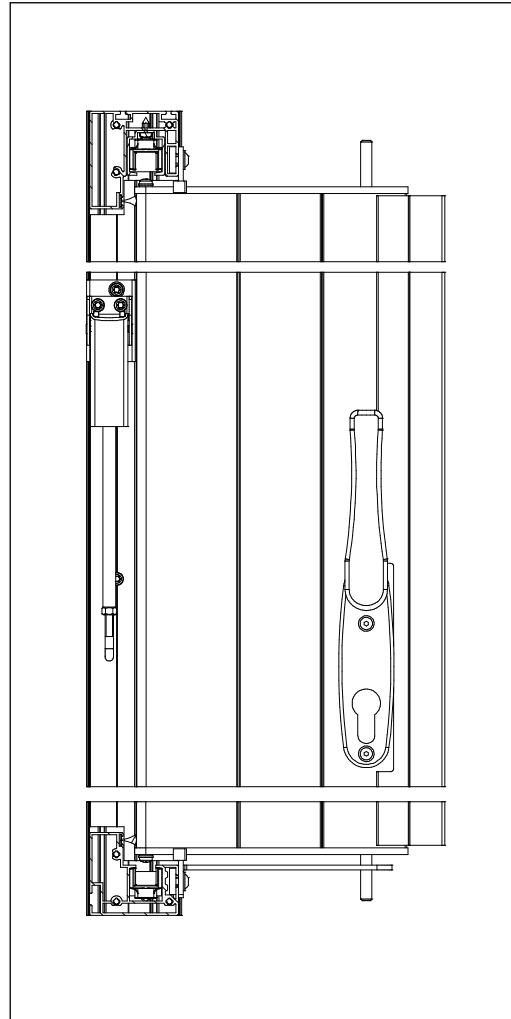
\*Mittelverschluss lose beigelegt

Höhe Element	Schieberhöhe	Verschlusshöhe
0–1200 mm	180 mm	Selbstmontage
1200–1800 mm	500 mm	Selbstmontage
1800–2500 mm	1000 mm	Selbstmontage

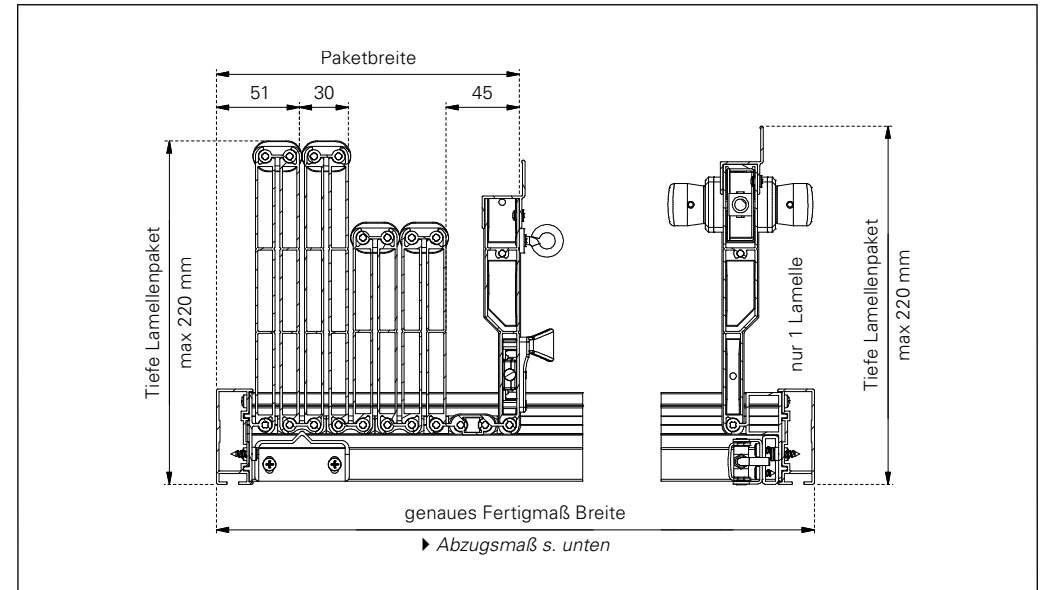
⚠ Abzugsmaße (von EHRET berücksichtigt)

ohne Aussteller	B: –8 mm	H: –8 mm
mit Aussteller	B: –14 mm	H: –30 mm

Querschnitt senkrecht



Querschnitt waagrecht



- Die angegebenen Abzugsmaße werden von uns standardmäßig berücksichtigt.

# Standardaufteilung

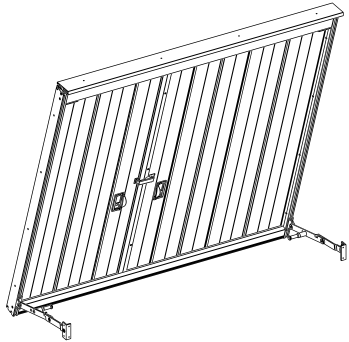
Die genannten Breiten sind Richtwerte. Je nach Breite und Laibungstiefe kann sich die Paketbreite und die Lamellenanzahl ändern.

## Wertetabelle

Breite	max. Anzahl Lamellen links	max. Paketbreite links	max. Anzahl Lamellen rechts	max. Paketbreite rechts
600	3	70	3	70
700	3	70	3	70
800	5	100	3	70
900	5	100	3	70
1000	5	100	3	70
1100	5	100	5	100
1200	5	100	5	100
1300	7	130	5	100
1400	7	130	5	100
1500	7	130	5	100
1600	7	130	7	130
1700	7	130	7	130
1800	7	130	7	130
1900	9	160	7	130
2000	9	160	7	130
2100	9	160	9	160
2200	9	160	9	160
2300	9	160	9	160
2400	11	190	9	160
2500	11	190	9	160
2600	11	190	9	160
2700	11	190	11	190
2800	11	190	11	190
2900	13	220	11	190
3000	13	220	11	190

- Breitere Faltläden sind als Sonderkonstruktionen möglich, jedoch auf Anfrage.

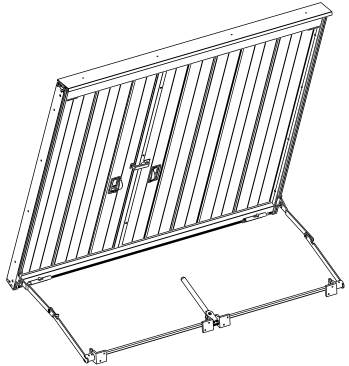
# Optionen



**Zweihandaussteller**  
Scharnier-Profile beschichtet,  
2 Stück Ausstellerscheren beschichtet,  
zur Selbstmontage

Breite max.: 1500 mm  
Breite min.: 600 mm  
Höhe max.: 1500 mm  
Höhe min.: 800 mm

8641



**Einhandaussteller**  
Scharnier-Profile beschichtet,  
2 Stück Ausstellerscheren beschichtet,  
Verbindungsstange und Einhandhebel,  
zur Selbstmontage

Breite max.: 2000 mm  
Breite min.: 600 mm  
Höhe max.: 1500 mm  
Höhe min.: 800 mm

8642

### Abzugsmaße (von EHRET):

Breite: -14 mm  
Höhe: -30 mm

Die angegebenen Abzugsmaße werden von uns standardmäßig berücksichtigt.

### Maximale Elementgrößen für Aussteller

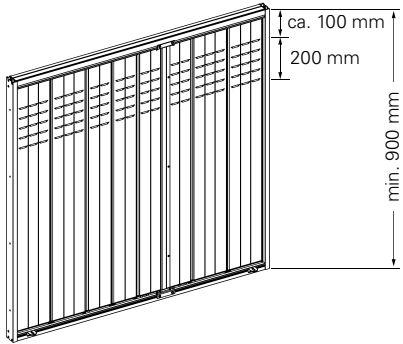
	600	700	800	900	1000	1100	1200	1300	1400	1500	1600	1700	1800	1900	2000	2100
600																
700																
800																
900																
1000																
1100																
1200																
1300																
1400																
1500																
1600																
1700																
1800																
1900																
2000																
2100																

Elementhöhe in mm

Elementbreite in mm

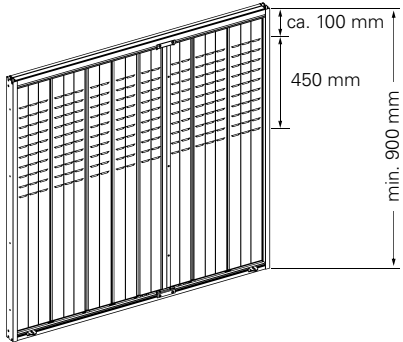
- Einhand-/ Zweihandaussteller möglich
- Einhandaussteller möglich

# Optionen



**5 Luftschlitze**  
beidseitig eingepägt,  
Raster 50 mm

8610

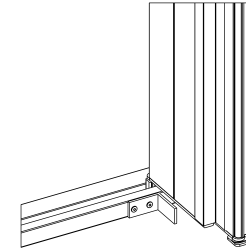


**10 Luftschlitze**  
beidseitig eingepägt,  
Raster 50 mm

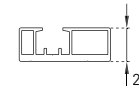
8611

## INFO

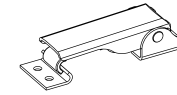
- Option Luftschlitze lieferbar ab einer Faltdahöhe von min. 900 mm.
- Luftschlitze nicht möglich in 60er und 100er Lamelle.
- Luftschlitze in den Mittellamellen nur möglich bei technischer Machbarkeit.



**Untere Führung, barrierefrei**  
Ausführung ohne Bürstendichtung,  
Höhe 20 mm

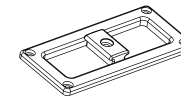


8849



**zusätzlicher Mittelverschluss**  
Faltdahen

8725



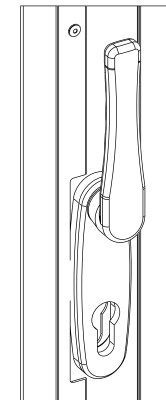
**zusätzlicher Schieber mit Griffblende**

**nach unten**  
standardmäßig ab Breite 1801 mm

8643

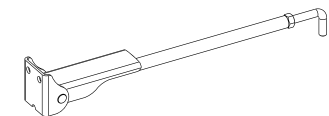
**nach oben**

8644



**Stangenschloss Provence,**  
verdeckt eingebaut, mit Profilzylinder,  
Griff und Mittelverschluss Stangenschloss  
Provence, beidseitig bedienbar

8820



**Mittelverschluss**  
Stangenschloss Provence

8821

# Bestellformular | PROVENCE | Faltladen

Datum \_\_\_\_\_ Seite \_\_\_\_\_ von \_\_\_\_\_ Kommission \_\_\_\_\_  
 Ihre Adresse und Unterschrift \_\_\_\_\_  
 \_\_\_\_\_  
 gewünschter Termin \_\_\_\_\_  
 \_\_\_\_\_  
 Ocean Line plus  ja  
 Ihre Kundennummer \_\_\_\_\_  
 Ihr Sachbearbeiter \_\_\_\_\_

ANGEBOT  AUFTRAG

Oberfläche Farbsystem Farbnummer  
 Element  FSM  RAL  
 Holzdekor  NCS  
 Divers  VSR

Info Abzugsmaße Breite Höhe  
 Abzugsmaße: -8 mm -8 mm  
 mit Aussteller: -14 mm -30 mm



Tel. +49 (0) 78 22/439-0  
 Fax +49 (0) 78 22/439-217  
 www.ehret.com

\_\_\_\_\_  
 \_\_\_\_\_  
 \_\_\_\_\_

**Nachbestellung**  
 bei Nachlieferungen unbedingt  
 ursprüngliche Auftrags-Nr. angeben:

\_\_\_\_\_

▶ Die Abzugsmaße werden von EHRET standardmäßig berücksichtigt

Pos.	Anzahl	Aufteilungs- schema	Lichte Maße ▶ siehe Info Abzugsmaße		verfügbare Laibung	Zusatzoptionen				Optionen				Sonstiges			
			Breite	Höhe		Verschlusshöhe abweichend	barrierefrei	Schieber nach unten	Schieber nach oben	Mittel- verschluss	2-Hand- Aussteller	1-Hand- Aussteller	Luftschlitze 250 mm		Luftschlitze 450 mm	Stangen- schloss	
							<input type="checkbox"/>	<input type="checkbox"/>	<input type="checkbox"/>	<input type="checkbox"/>	<input type="checkbox"/>	<input type="checkbox"/>	<input type="checkbox"/>	<input type="checkbox"/>	<input type="checkbox"/>		
							<input type="checkbox"/>	<input type="checkbox"/>	<input type="checkbox"/>	<input type="checkbox"/>	<input type="checkbox"/>	<input type="checkbox"/>	<input type="checkbox"/>	<input type="checkbox"/>	<input type="checkbox"/>	<input type="checkbox"/>	
							<input type="checkbox"/>	<input type="checkbox"/>	<input type="checkbox"/>	<input type="checkbox"/>	<input type="checkbox"/>	<input type="checkbox"/>	<input type="checkbox"/>	<input type="checkbox"/>	<input type="checkbox"/>	<input type="checkbox"/>	
							<input type="checkbox"/>	<input type="checkbox"/>	<input type="checkbox"/>	<input type="checkbox"/>	<input type="checkbox"/>	<input type="checkbox"/>	<input type="checkbox"/>	<input type="checkbox"/>	<input type="checkbox"/>	<input type="checkbox"/>	
							<input type="checkbox"/>	<input type="checkbox"/>	<input type="checkbox"/>	<input type="checkbox"/>	<input type="checkbox"/>	<input type="checkbox"/>	<input type="checkbox"/>	<input type="checkbox"/>	<input type="checkbox"/>	<input type="checkbox"/>	
							<input type="checkbox"/>	<input type="checkbox"/>	<input type="checkbox"/>	<input type="checkbox"/>	<input type="checkbox"/>	<input type="checkbox"/>	<input type="checkbox"/>	<input type="checkbox"/>	<input type="checkbox"/>	<input type="checkbox"/>	
							<input type="checkbox"/>	<input type="checkbox"/>	<input type="checkbox"/>	<input type="checkbox"/>	<input type="checkbox"/>	<input type="checkbox"/>	<input type="checkbox"/>	<input type="checkbox"/>	<input type="checkbox"/>	<input type="checkbox"/>	
							<input type="checkbox"/>	<input type="checkbox"/>	<input type="checkbox"/>	<input type="checkbox"/>	<input type="checkbox"/>	<input type="checkbox"/>	<input type="checkbox"/>	<input type="checkbox"/>	<input type="checkbox"/>	<input type="checkbox"/>	
							<input type="checkbox"/>	<input type="checkbox"/>	<input type="checkbox"/>	<input type="checkbox"/>	<input type="checkbox"/>	<input type="checkbox"/>	<input type="checkbox"/>	<input type="checkbox"/>	<input type="checkbox"/>	<input type="checkbox"/>	
							<input type="checkbox"/>	<input type="checkbox"/>	<input type="checkbox"/>	<input type="checkbox"/>	<input type="checkbox"/>	<input type="checkbox"/>	<input type="checkbox"/>	<input type="checkbox"/>	<input type="checkbox"/>	<input type="checkbox"/>	
							<input type="checkbox"/>	<input type="checkbox"/>	<input type="checkbox"/>	<input type="checkbox"/>	<input type="checkbox"/>	<input type="checkbox"/>	<input type="checkbox"/>	<input type="checkbox"/>	<input type="checkbox"/>	<input type="checkbox"/>	
							<input type="checkbox"/>	<input type="checkbox"/>	<input type="checkbox"/>	<input type="checkbox"/>	<input type="checkbox"/>	<input type="checkbox"/>	<input type="checkbox"/>	<input type="checkbox"/>	<input type="checkbox"/>	<input type="checkbox"/>	



**EHRET GmbH**

Bahnhofstrasse 14-18

D-77972 Mahlberg

Tel. +49(0) 78 22/439-0

Fax +49(0) 78 22/439-116

[www.ehret.com](http://www.ehret.com)

Made in Germany

© 05.2019 EHRET GmbH | F05.D | Technische Änderungen vorbehalten