

## PROVENCE

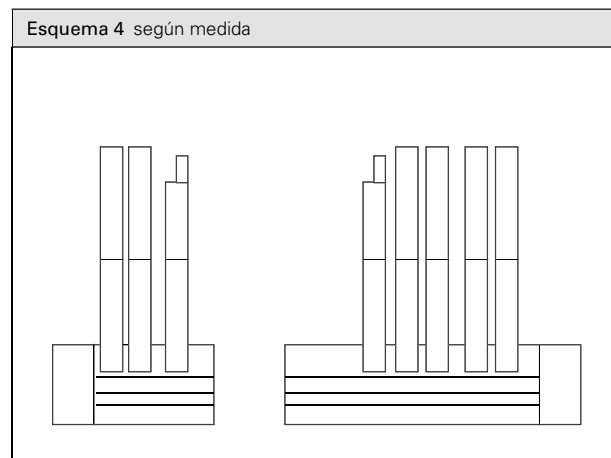
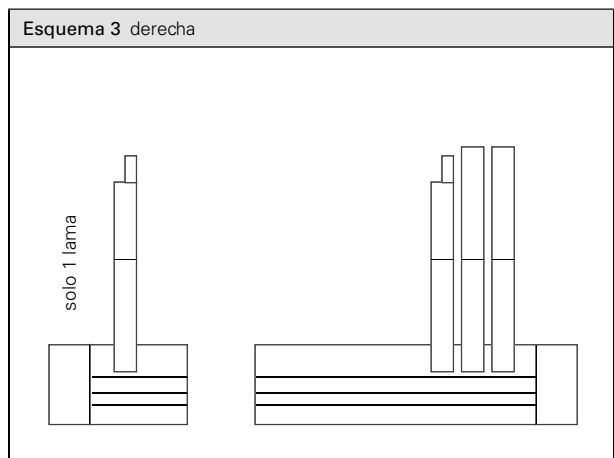
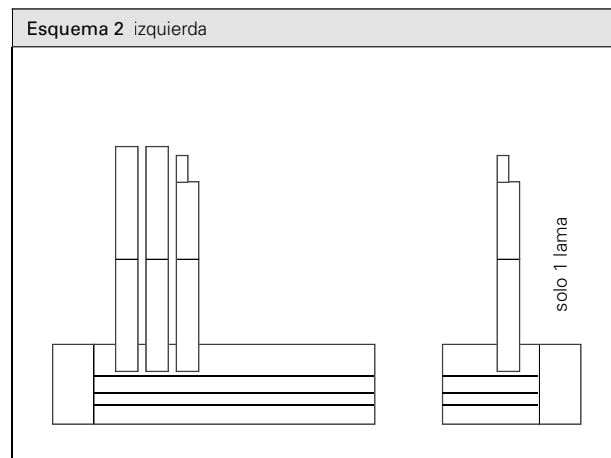
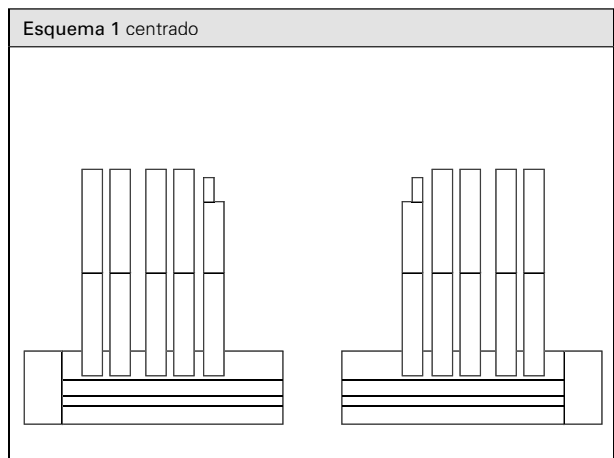
Contraventana plegable de aluminio



Formulario de Solicitud  
de Oferta / Pedido

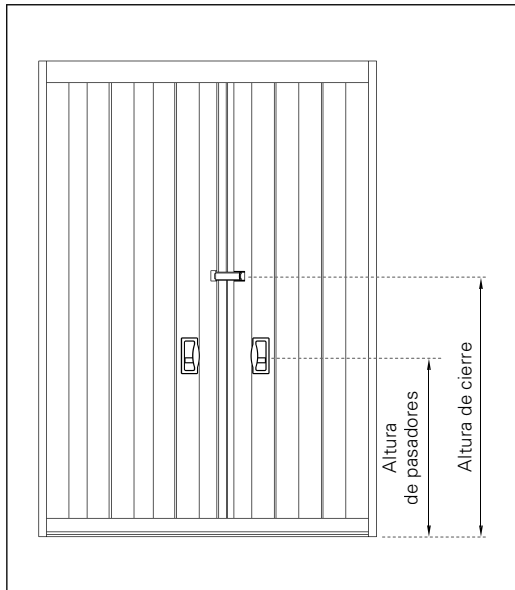
# Esquemas de distribución

En los esquemas de apertura se presupone la vista desde el interior.



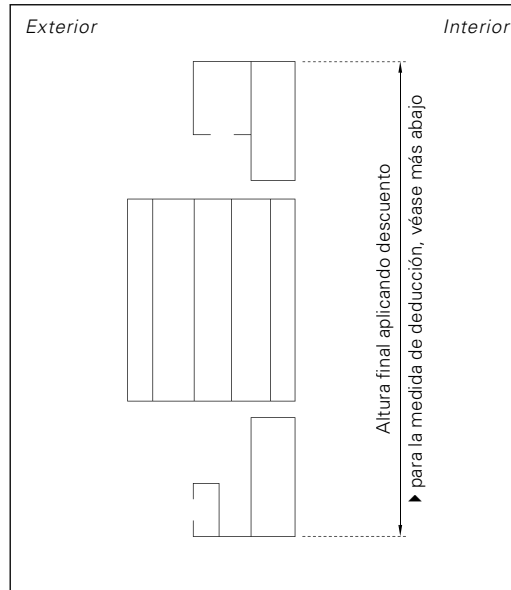
# Toma de medidas | plegado hacia el exterior

## Disposición estándar



- Vista exterior

## Sección vertical



Altura Elemento	Altura de pasadores	Altura de cierre
0-1200 mm	180 mm	central
1200-1800 mm	500 mm	670 mm
1800-2500 mm	1000 mm	1170 mm

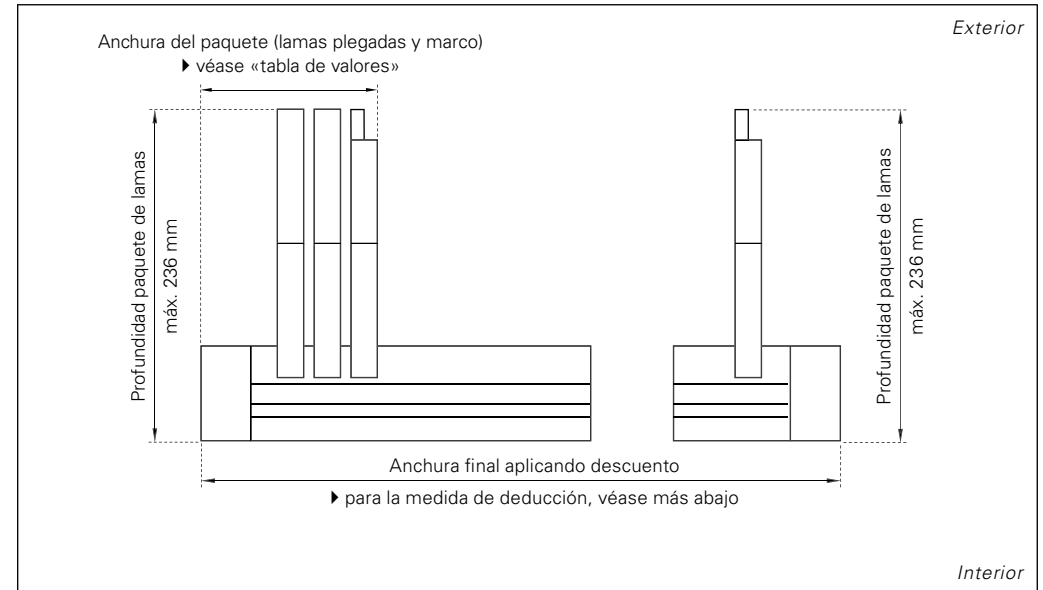
- Alturas diferentes bajo pedido.

### ⚠ Medidas a descontar de hueco (por EHRET):

Sin proyección	Ancho= -8mm	Alto= -8mm
Con proyección	Ancho= -14mm	Alto= -30mm

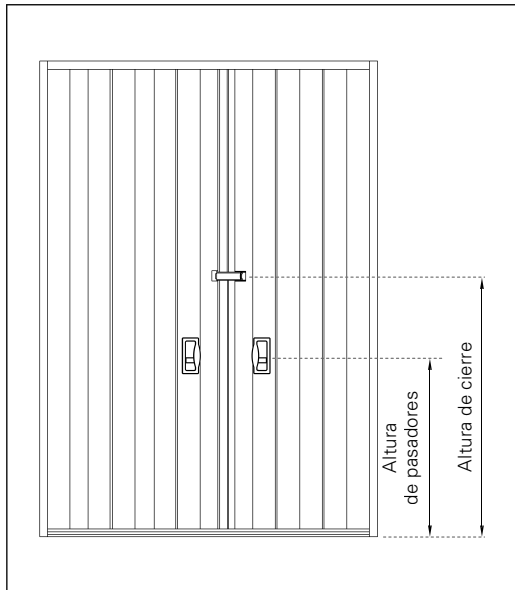
- Tendremos en cuenta las medidas de deducción indicadas de forma estándar.

## Sección horizontal



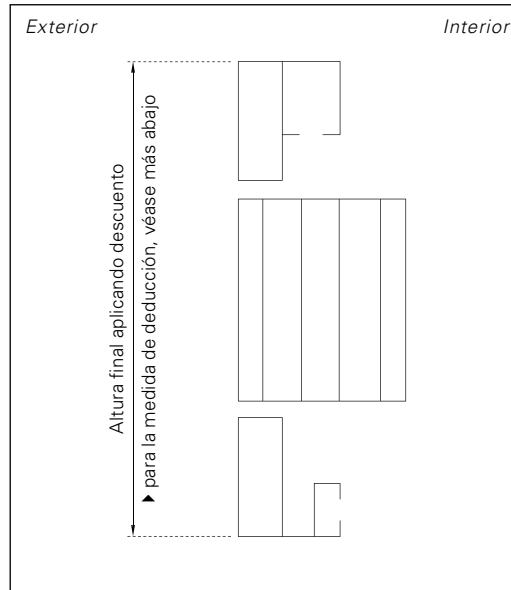
# Toma de medidas | plegado hacia el interior

Disposición estándar

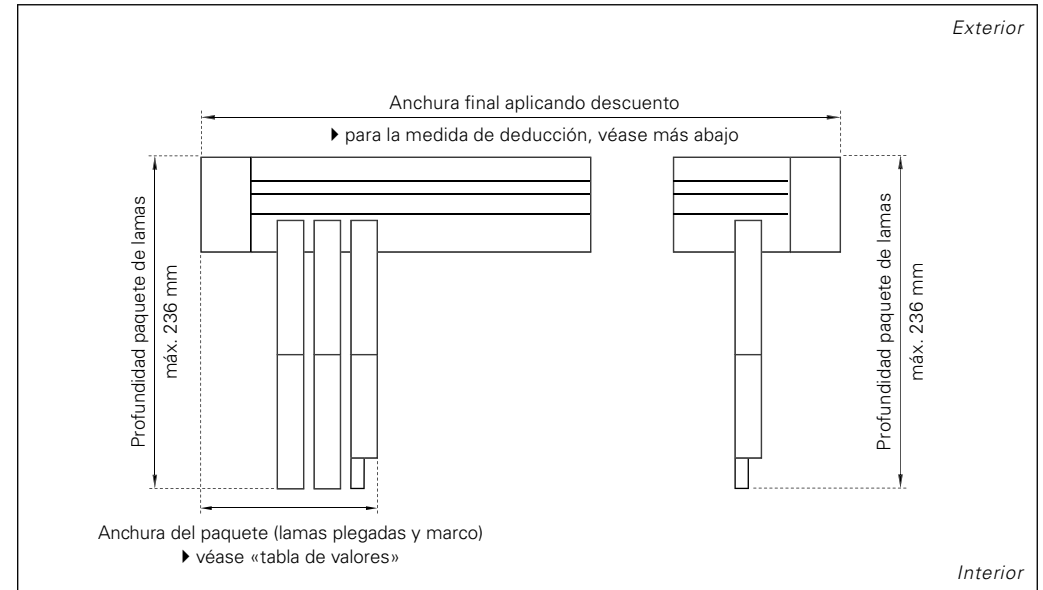


- Vista exterior

Sección vertical



Sección horizontal



Altura Elemento	Altura de pasadores	Altura de cierre
0-1200 mm	180 mm	central
1200-1800 mm	500 mm	670 mm
1800-2500 mm	1000 mm	1170 mm

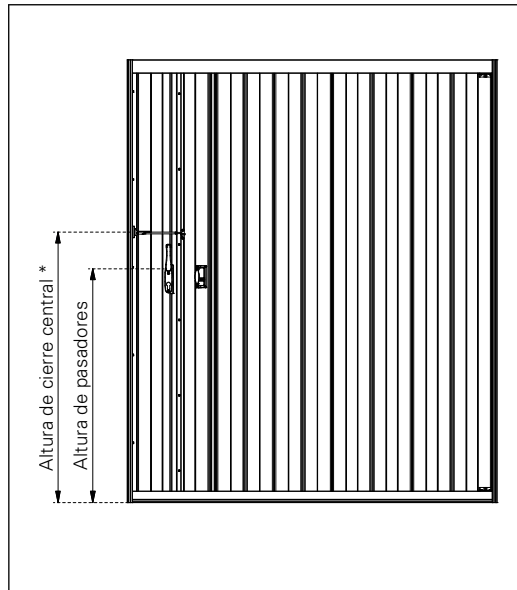
- Alturas diferentes bajo pedido.

## INFO

- No es posible en combinación con Cerradura de varilla
- No es posible en combinación con Proyección

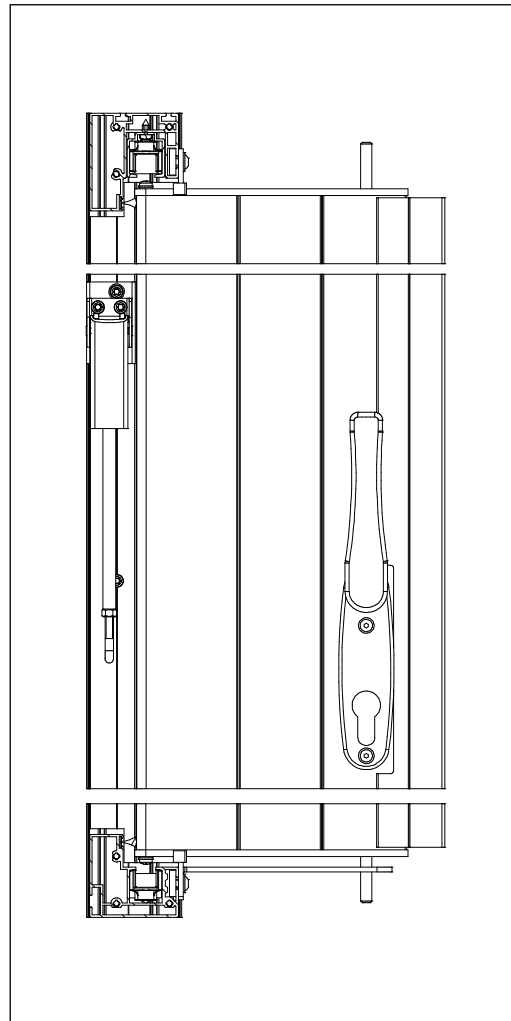
# Toma de medidas | Cerradura de varilla Provence

Disposición estándar

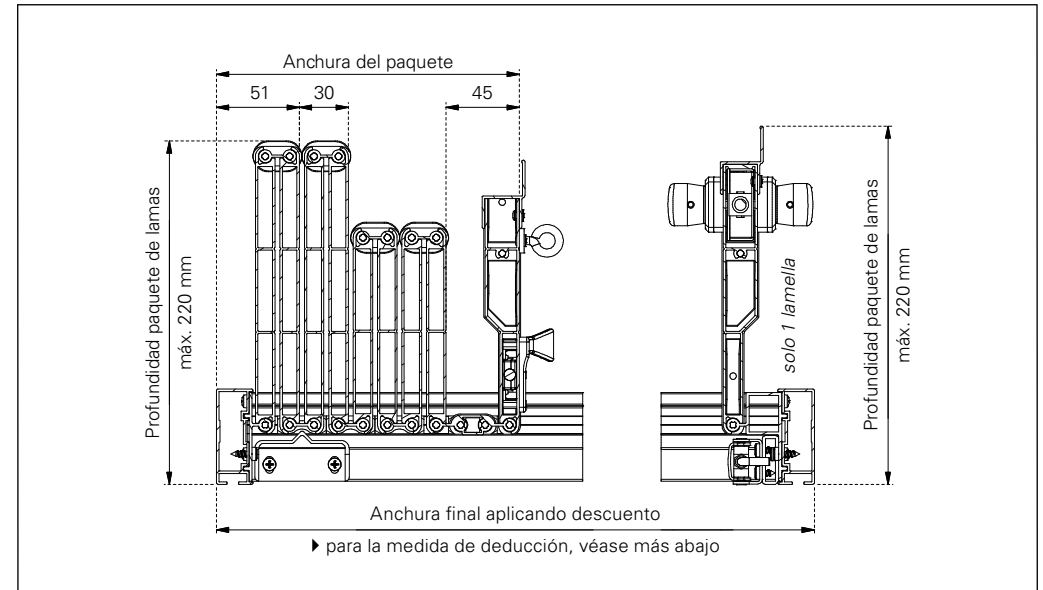


\*Cierre central suelto incluidos

Sección vertical



Sección horizontal



• Tendremos en cuenta las medidas de deducción indicadas de forma estándar.

Altura Elemento	Altura de pasadores	Altura de cierre
0-1200 mm	180 mm	central
1200-1800 mm	500 mm	670 mm
1800-2500 mm	1000 mm	1170 mm

⚠ Medidas a descontar de hueco (por EHRET):

Sin proyección	Ancho= -8mm	Alto= -8mm
Con proyección	Ancho= -14mm	Alto= -30mm

# División estándar

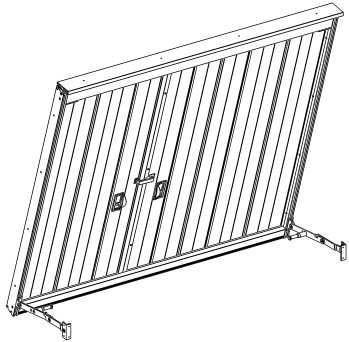
Los valores de anchura indicados son orientativos. La anchura del paquete y el número de lamas pueden modificarse en función de la anchura y de la profundidad del intradós.

Tabla de valores

Anchura final	número máximo lamas izquierda	anchura de paquete máx. izquierda	número máximo lamas derecha	anchura de paquete máx. derecha
600	3	70	3	70
700	3	70	3	70
800	5	100	3	70
900	5	100	3	70
1000	5	100	3	70
1100	5	100	5	100
1200	5	100	5	100
1300	7	130	5	100
1400	7	130	5	100
1500	7	130	5	100
1600	7	130	7	130
1700	7	130	7	130
1800	7	130	7	130
1900	9	160	7	130
2000	9	160	7	130
2100	9	160	9	160
2200	9	160	9	160
2300	9	160	9	160
2400	11	190	9	160
2500	11	190	9	160
2600	11	190	9	160
2700	11	190	11	190
2800	11	190	11	190
2900	13	220	11	190
3000	13	220	11	190

- Pueden realizarse por encargo contraventanas plegables más anchas.

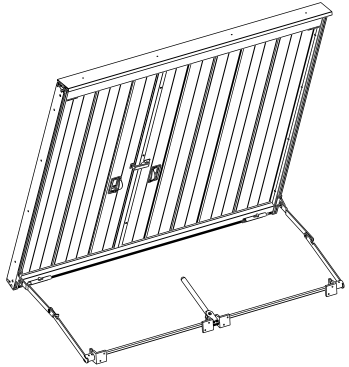
# Opciones



**Proyección con dos manos**  
Perfiles de bisagra recubiertos,  
2 x tijeras de proyección recubiertas,  
para automontaje

Anchura máx.: 1500 mm  
Anchura mín.: 600 mm  
Altura máx.: 1500 mm  
Altura mín.: 800 mm

8641



**Proyección con una mano**  
Perfiles de bisagra recubiertos,  
2 x tijeras de proyección recubiertas, varilla  
de unión y leva para accionamiento,  
para automontaje

Anchura máx.: 2000 mm  
Anchura mín.: 600 mm  
Altura máx.: 1500 mm  
Altura mín.: 800 mm

8642

## Medidas de deducción (por EHRET):

Anchura: -14 mm  
Altura: -30 mm

Tendremos en cuenta las medidas de deducción indicadas de forma estándar.

## Dimensiones máximas para Proyección

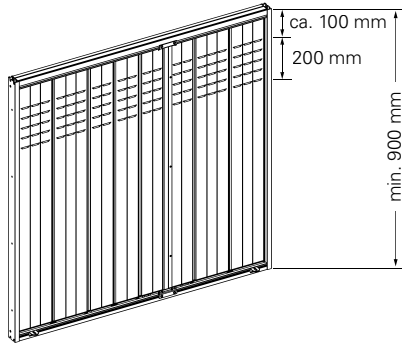
	600	700	800	900	1000	1100	1200	1300	1400	1500	1600	1700	1800	1900	2000	2100
600																
700																
800																
900																
1000																
1100																
1200																
1300																
1400																
1500																
1600																
1700																
1800																
1900																
2000																
2100																

Altura del elemento en mm

Ancho del elemento en mm

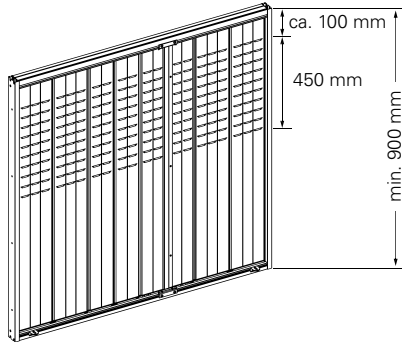
- Proyección con una mano / dos manos posible
- Proyección con una mano posible

# Opciones



**5 ranuras de ventilación**  
practicadas en ambas caras y  
decaladas a ambos lados,  
rejilla de 50 mm

8610

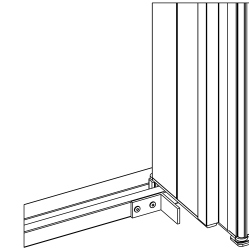


**10 ranuras de ventilación**  
practicadas en ambas caras y  
decaladas a ambos lados,  
rejilla de 50 mm

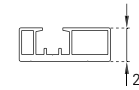
8611

## INFO

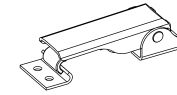
- La opción ranura de ventilación está disponible a partir de un altura mínima de la contraventana plegable de 900 mm.
- La ranura de ventilación no es posible en la lama 60 ni 100.
- Una ranura de ventilación en las lamas centrales solo será posible si es técnicamente factible.



**Guía inferior, sin barrera**  
Modelo sin junta de cepillo,  
Altura 20 mm

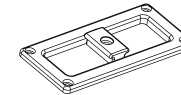


8849



**Cierre central adicional**  
Contraventana plegable

8725



**Pasadores adicionales con cubierta de manija**

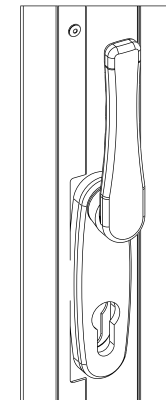
**hacia abajo**

8643

(por defecto a partir de una anchura de 1801 mm)

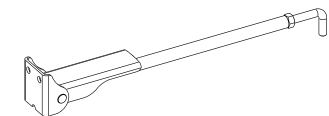
**hacia arriba**

8644



**Cerradura de varilla Provence,**  
cubierta integrada, con manija, cierre central  
cerradura de varilla Provence,  
accionamiento por ambos lados

8820



**Cierre central cerradura de**  
varilla Provence

8821



# Formulario | PROVENCE | Contraventana plegable

Fecha	Página	de	Obra/Proyecto
Dirección y firma			Plazo deseado
Número de cliente			Ocean Line plus <input type="checkbox"/> sí
Encargado			

	<input type="checkbox"/> OFERTA	<input type="checkbox"/> PEDIDO
Elemento	Superficie	Gama de color N.º de color
	<input type="checkbox"/> FSM	<input type="checkbox"/> RAL
	<input type="checkbox"/> Acab. madera	<input type="checkbox"/> NCS
	<input type="checkbox"/> Otro	<input type="checkbox"/> VSR
Información medidas de deducción		Anchura Altura
sin proyección:		-8 mm -8 mm
con proyección:		-14 mm -30 mm



Tel. +49(0)78 22/439-0  
 Fax +49(0)78 22/439-217  
 www.ehret.com


▶ EHRET tiene en cuenta las medidas de deducción de forma estándar

**Nuevo encargo**  
 Obligatorio en caso de nuevos encargos  
 indicar el n.º de pedido original:

--

Pos.	Cantidad	Esquema de distribución	plegado hacia el exterior	plegado hacia el interior	Medidas hueco		Profundidad intradós	Opciones adicionales					Opciones				Otros	
					Anchura	Altura		Altura de cierre diferente	sin barrera	Pasadores hacia abajo	Pasadores hacia arriba	Cierre central	Panel de proyección de dos manos	Panel de proyección de una mano	Ranuras de ventilación 250 mm	Ranuras de ventilación 450 mm		Cerradura de varilla
			<input type="checkbox"/>	<input type="checkbox"/>					<input type="checkbox"/>	<input type="checkbox"/>	<input type="checkbox"/>	<input type="checkbox"/>	<input type="checkbox"/>	<input type="checkbox"/>	<input type="checkbox"/>	<input type="checkbox"/>	<input type="checkbox"/>	
			<input type="checkbox"/>	<input type="checkbox"/>					<input type="checkbox"/>	<input type="checkbox"/>	<input type="checkbox"/>	<input type="checkbox"/>	<input type="checkbox"/>	<input type="checkbox"/>	<input type="checkbox"/>	<input type="checkbox"/>	<input type="checkbox"/>	
			<input type="checkbox"/>	<input type="checkbox"/>					<input type="checkbox"/>	<input type="checkbox"/>	<input type="checkbox"/>	<input type="checkbox"/>	<input type="checkbox"/>	<input type="checkbox"/>	<input type="checkbox"/>	<input type="checkbox"/>	<input type="checkbox"/>	
			<input type="checkbox"/>	<input type="checkbox"/>					<input type="checkbox"/>	<input type="checkbox"/>	<input type="checkbox"/>	<input type="checkbox"/>	<input type="checkbox"/>	<input type="checkbox"/>	<input type="checkbox"/>	<input type="checkbox"/>	<input type="checkbox"/>	
			<input type="checkbox"/>	<input type="checkbox"/>					<input type="checkbox"/>	<input type="checkbox"/>	<input type="checkbox"/>	<input type="checkbox"/>	<input type="checkbox"/>	<input type="checkbox"/>	<input type="checkbox"/>	<input type="checkbox"/>	<input type="checkbox"/>	
			<input type="checkbox"/>	<input type="checkbox"/>					<input type="checkbox"/>	<input type="checkbox"/>	<input type="checkbox"/>	<input type="checkbox"/>	<input type="checkbox"/>	<input type="checkbox"/>	<input type="checkbox"/>	<input type="checkbox"/>	<input type="checkbox"/>	
			<input type="checkbox"/>	<input type="checkbox"/>					<input type="checkbox"/>	<input type="checkbox"/>	<input type="checkbox"/>	<input type="checkbox"/>	<input type="checkbox"/>	<input type="checkbox"/>	<input type="checkbox"/>	<input type="checkbox"/>	<input type="checkbox"/>	
			<input type="checkbox"/>	<input type="checkbox"/>					<input type="checkbox"/>	<input type="checkbox"/>	<input type="checkbox"/>	<input type="checkbox"/>	<input type="checkbox"/>	<input type="checkbox"/>	<input type="checkbox"/>	<input type="checkbox"/>	<input type="checkbox"/>	
			<input type="checkbox"/>	<input type="checkbox"/>					<input type="checkbox"/>	<input type="checkbox"/>	<input type="checkbox"/>	<input type="checkbox"/>	<input type="checkbox"/>	<input type="checkbox"/>	<input type="checkbox"/>	<input type="checkbox"/>	<input type="checkbox"/>	
			<input type="checkbox"/>	<input type="checkbox"/>					<input type="checkbox"/>	<input type="checkbox"/>	<input type="checkbox"/>	<input type="checkbox"/>	<input type="checkbox"/>	<input type="checkbox"/>	<input type="checkbox"/>	<input type="checkbox"/>	<input type="checkbox"/>	

**EHRET GmbH**

Bahnhofstrasse 14-18

D-77972 Mahlberg

Tel. +49(0) 78 22/439-0

Fax +49(0) 78 22/439-116

[www.ehret.com](http://www.ehret.com)

Made in Germany

© 07.2019 EHRET GmbH | F05.S | Reservado el derecho a realizar modificaciones técnicas