

Précadre rapide Éléance

Cadres de montage / dormants

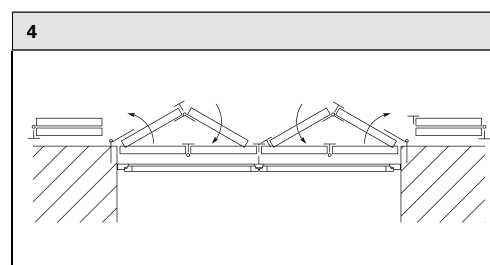
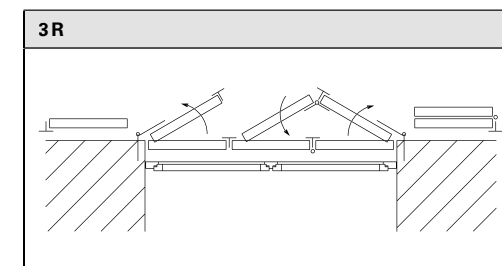
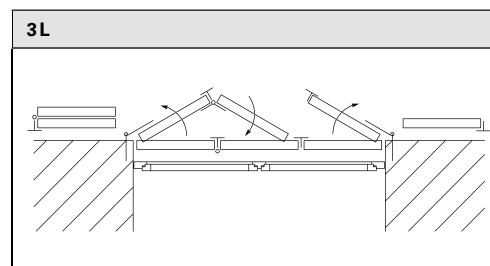
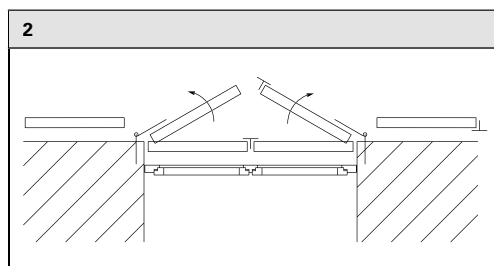
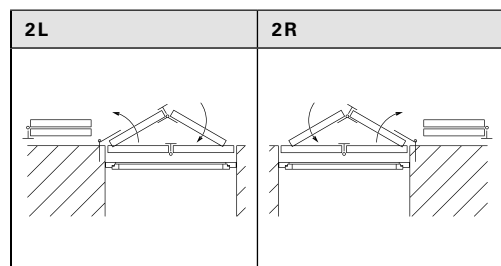
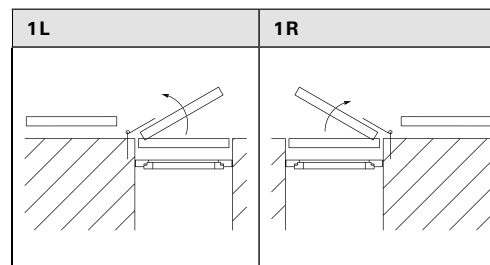


Bon de commande
et détails techniques

Schémas de pose

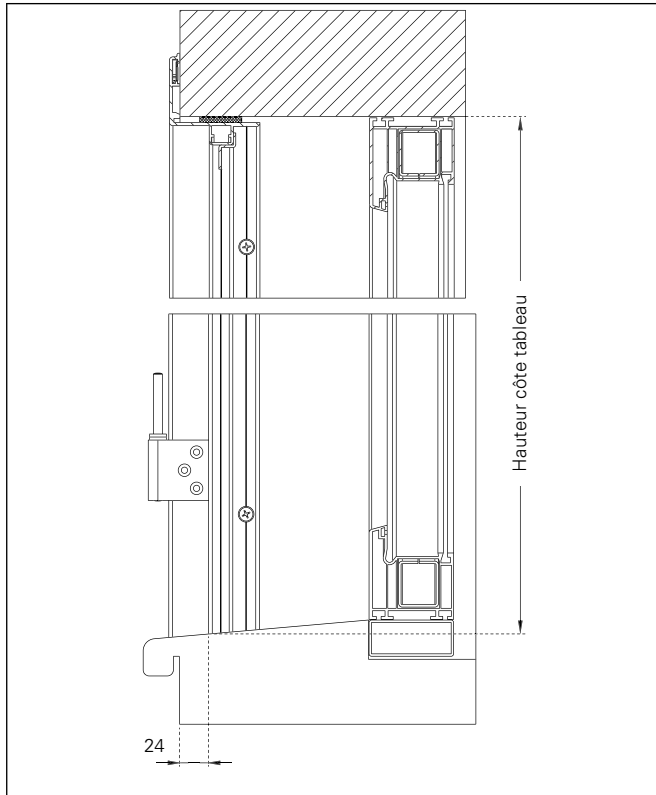
Toujours vue depuis l'intérieur !

Déductions standards en largeur et hauteur.



Instructions pour la prise de mesures

Prise des mesures avec largeur / hauteur intérieures et schéma de pose

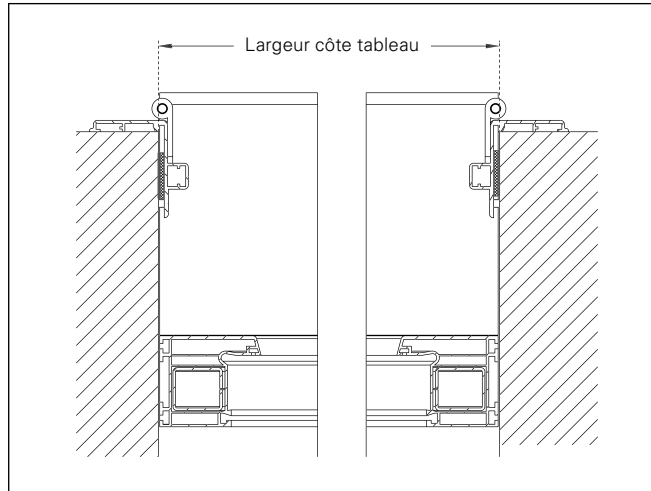


- L'inclinaison de l'appui de fenêtre doit éventuellement être adaptée par le client.

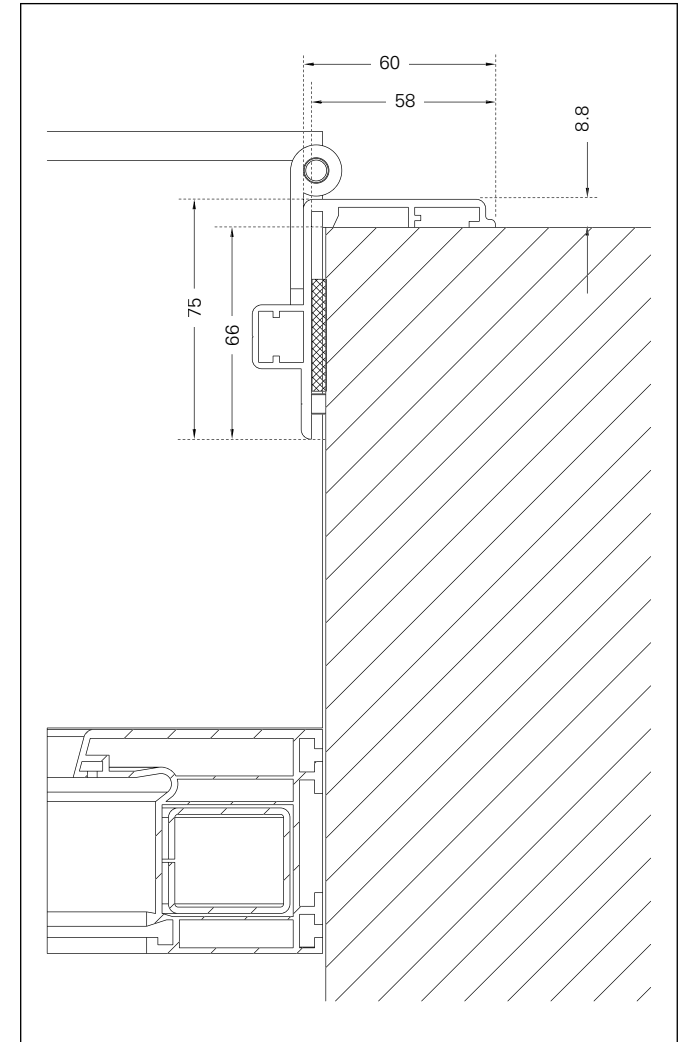
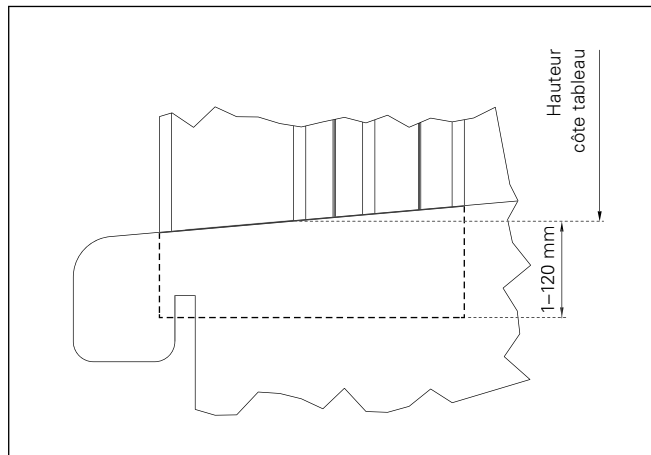
Déductions effectuées par EHRET pour le cadre aux côtes tableau mini

- Largeur: -10 mm
- Hauteur 3 côtés: -5 mm
- Hauteur 4 côtés: -8 mm

Déductions standards pour les côtes des volets en largeur et hauteur.

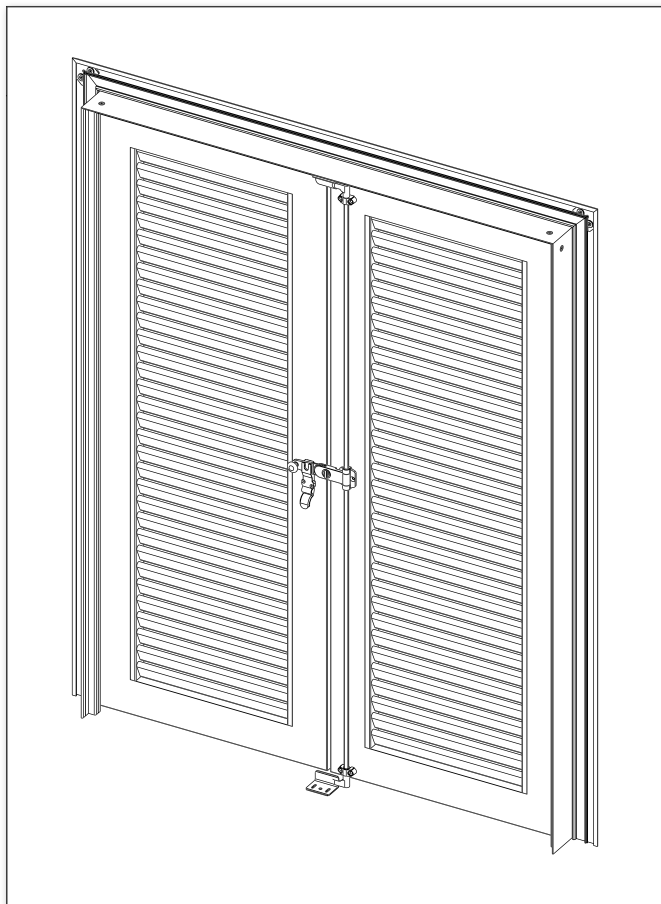


Option pré-cadre rallongé (1-120 mm)

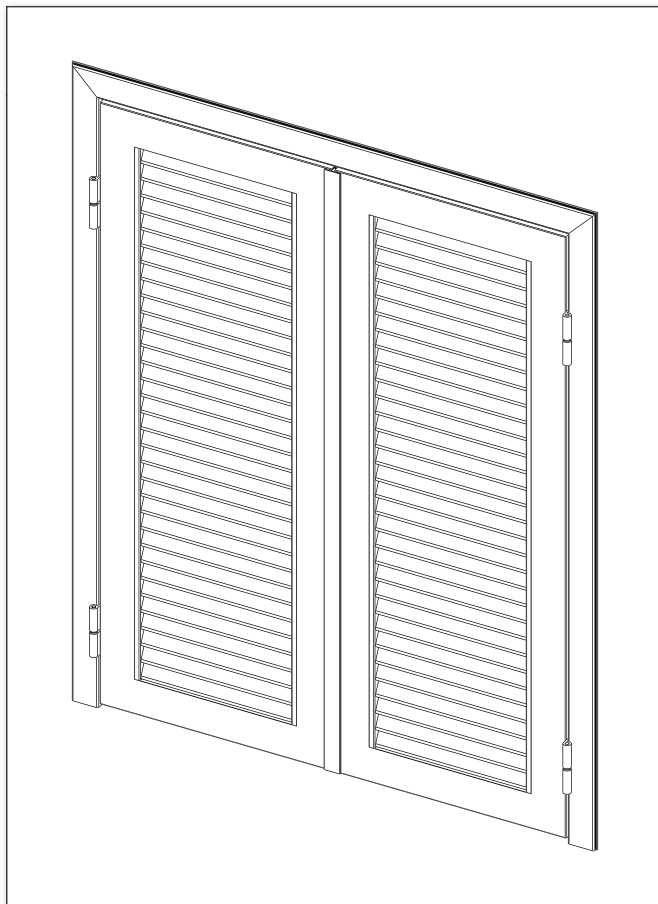


Précadre rapide Éléance

Schéma 2



Vue de l'intérieur

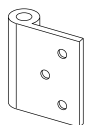


Vue de l'extérieur

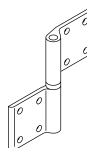
Paquets d'accessoires Éléance

Paquet A

inclus dans tous les paquets



Penture à l'italienne



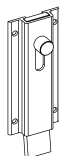
Charnière, Distance 30 mm

5151



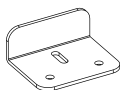
Arrêt pour portes, 30 mm

5803



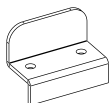
Targette, 120 mm

5300



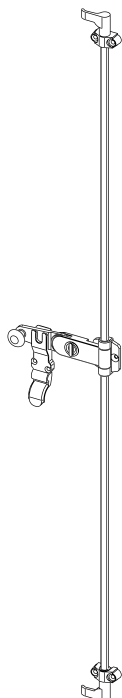
Équerre, 50 mm

10303



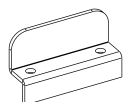
Équerre, Targette

3011



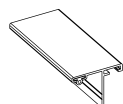
Crémone à l'italienne

17807



Équerre, Crémone

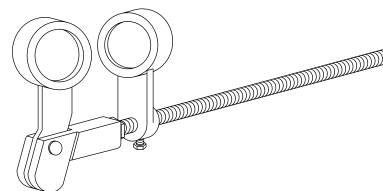
3010



Couvre-joint

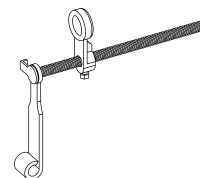
Paquet B

Paquet A + Arrêt de volet



Arrêt de volet, filetage M10, réglable, 130 mm

10306



Arrêt tourniquet, filetage M10, réglable

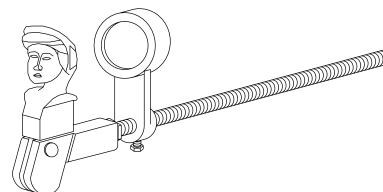
10310

INFO

- Arrêt tourniquet au lieu d'arrêt de volet pour les portes (standard EHRET à partir d'une hauteur de 2100 mm).
- Prière d'indiquer les dimensions divergentes pour les portes sous « Divers ».

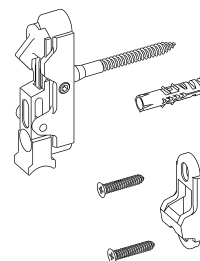
Paquet C

Paquet A + Arrêt bergère



Arrêt bergère en zamak, réglable, filet M10, 130 mm

10318



Arrêt de volet pour porte-fenêtre, vis de support, cheville,

17611 / 18611

INFO

- Arrêt de volet pour porte-fenêtre (standard EHRET à partir d'une hauteur de 2100 mm).
- Prière d'indiquer les dimensions divergentes pour les portes sous « Divers ».

Formulaire | Précadre rapide Éléance

Date _____ Page _____ / _____

 Votre adresse et votre signature

 Votre numéro client

 Votre interlocuteur

 Date souhaitée

 Référence

 Modèle du volet battant

 Paquet d'accessoires A
 Éléance B
 C

 Crémone
 à l'italienne noir

 Prémontage vantaux oui

 Océan Line plus oui

	<input type="checkbox"/> OFFRE	<input type="checkbox"/> COMMANDE
	Finition	Nuancier Code couleur
Cadre	<input type="checkbox"/> SMF	<input type="checkbox"/> RAL
Éléance	<input type="checkbox"/> Décor	<input type="checkbox"/> NCS
	<input type="checkbox"/> Divers	<input type="checkbox"/> VSR
Vantaux	<input type="checkbox"/> SMF	<input type="checkbox"/> RAL
	<input type="checkbox"/> Décor bois	<input type="checkbox"/> NCS
	<input type="checkbox"/> Divers	<input type="checkbox"/> VSR
Accessoires	<input type="checkbox"/> SMF	<input type="checkbox"/> RAL
EHRET	<input type="checkbox"/> Divers	<input type="checkbox"/> NCS
		<input type="checkbox"/> VSR



Tel. +49 (0) 78 22/439-0
 Fax +49 (0) 78 22/439-217
 www.ehret.com

Commande complémentaire
*Indiquer le n° de la commande initiale
 en cas de livraisons complémentaires :*

► Prière d'inscrire les accessoires sur la feuille spéciale.

Rep.	Nombre Éléments	Schéma de pose	Dimensions côte tableau		Options <i>plus value</i>		Divers
			Largeur	Hauteur	Pré-cadre rallongé (1-120 mm)	Précadre 4 côtés	
					<input type="checkbox"/> _____ mm	<input type="checkbox"/>	
					<input type="checkbox"/> _____ mm	<input type="checkbox"/>	
					<input type="checkbox"/> _____ mm	<input type="checkbox"/>	
					<input type="checkbox"/> _____ mm	<input type="checkbox"/>	
					<input type="checkbox"/> _____ mm	<input type="checkbox"/>	
					<input type="checkbox"/> _____ mm	<input type="checkbox"/>	
					<input type="checkbox"/> _____ mm	<input type="checkbox"/>	
					<input type="checkbox"/> _____ mm	<input type="checkbox"/>	
					<input type="checkbox"/> _____ mm	<input type="checkbox"/>	
					<input type="checkbox"/> _____ mm	<input type="checkbox"/>	
					<input type="checkbox"/> _____ mm	<input type="checkbox"/>	

Date

page

sur

Commande

Votre numéro du client

Rep.	Information supplémentaire

EHRET GmbH

Bahnhofstrasse 14-18

D-77972 Mahlberg

Tel. +49(0) 78 22/439-0

Fax +49(0) 78 22/439-116

www.ehret.com

Made in Germany

© 06.2019 EHRET GmbH | F23.F | Sous réserve de modifications techniques