

## PERSIENNE

Contraventana plegable de aluminio



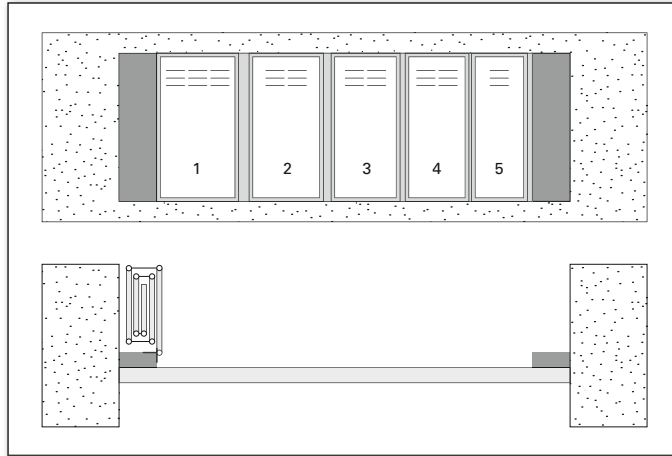
Formulario de Solicitud  
de Oferta / Pedido

# Esquemas de apertura

En los esquemas de apertura se presupone la vista desde el interior. La denominación 5L-3R representa 5 hojas a la izquierda (L) y 3 hojas a la derecha (R).

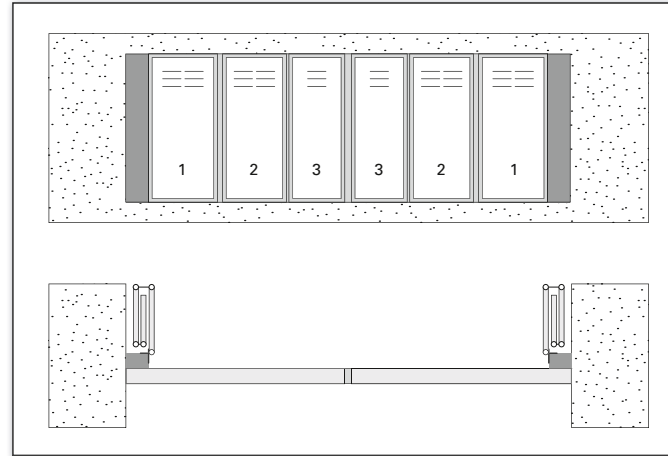
## Un lado

ejemplo: 5L



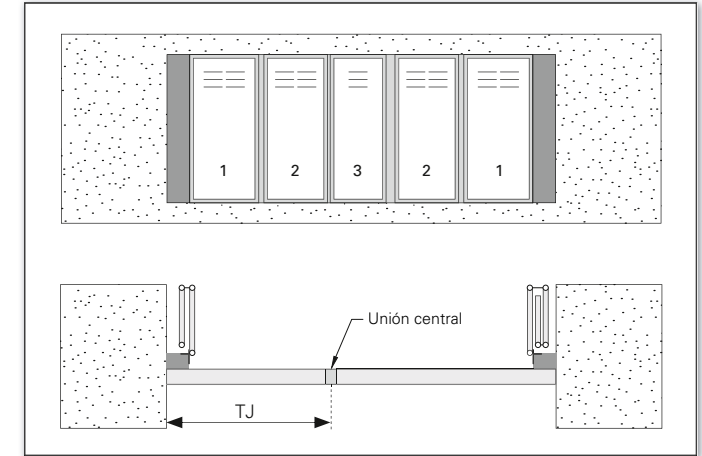
## Ambos lados

ejemplo: 3L-3R



## Asimétrico

ejemplo: 2L-3R



- TJ = Ancho aprox desde intradós derecho (vista desde el interior) hasta unión central (*Embrasure droite jusqu'à la jonction centrale*)

## Dimensiones máximas

Esquema	Ancho mín. entre perfiles de conexión	Ancho máx. entre perfiles de conexión	Profundidad del intradós mín. del perfil de conexión hasta la pared	Dimensiones del perfil de conexión mín.
---------	---------------------------------------	---------------------------------------	---	---

2L, 2R	372 / 252*	762	196	50 x 30 x 2
3L, 3R	632	1157	216	60 x 30 x 2
4L, 4R	932	1400	236	80 x 30 x 2
5L, 5R	1272	1397	256	100 x 30 x 2

\*con lama de compensación

Esquema	Ancho mín. entre perfiles de conexión	Ancho máx. entre perfiles de conexión	Profundidad del intradós mín. del perfil de conexión hasta la pared	Dimensiones del perfil de conexión mín.
---------	---------------------------------------	---------------------------------------	---	---

2L-2R	734 / 494*	1514	196	50 x 30 x 2
3L-3R	1254	2304	216	60 x 30 x 2
4L-4R	1854	2790	236	80 x 30 x 2
5L-5R	2534	2784	256	100 x 30 x 2

\*con lama de compensación

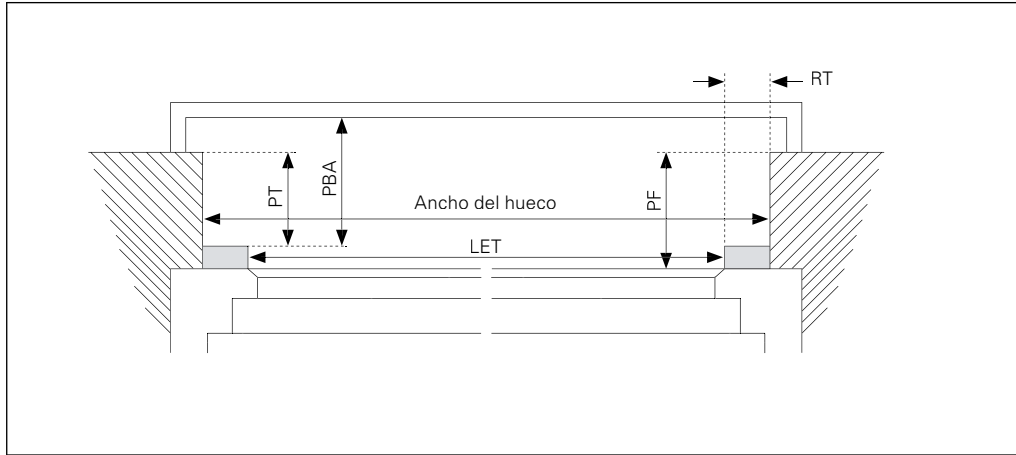
Esquema	Ancho mín. entre perfiles de conexión	Ancho máx. entre perfiles de conexión	Profundidad del intradós mín. del perfil de conexión hasta la pared	Dimensiones del perfil de conexión mín.
---------	---------------------------------------	---------------------------------------	---	---

2L-1R, 1L-2R	534 / 414*	1149	196	50 x 30 x 2
3L-1R, 1L-3R	794	1544	216	60 x 30 x 2
4L-1R, 1L-4R	1094	2162	236	80 x 30 x 2
5L-1R, 1L-5R	1434	1784	256	100 x 30 x 2
3L-2R, 2L-3R	994	1909	216	60 x 30 x 2
4L-2R, 2L-4R	1294	2152	236	80 x 30 x 2
5L-2R, 2L-5R	1634	2159	256	100 x 30 x 2
4L-3R, 3L-4R	1554	2547	236	80 x 30 x 2
5L-3R, 3L-5R	1894	2544	256	100 x 30 x 2
5L-4R, 4L-5R	2194	2787	256	100 x 30 x 2

\*con lama de compensación

# Toma de medidas | Tipos de montaje

Tipo de montaje 1 | Perfil de conexión en el intradós

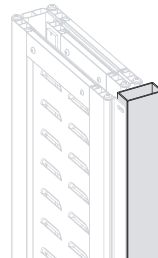


- LET = Ancho entre perfiles de conexión (*Largeur Entre Tapées*)
- PT = Profundidad del intradós en el perfil de conexión hasta la pared (*Profondeur Tableau*)
- PBA = Profundidad del perfil de conexión hasta el balcón (*Profondeur Barre Appui*)
- RT = Ancho visible del perfil de conexión (*Retombée de Tapée*)
- PF = Profundidad del ventana hasta la pared (*Profondeur Fenêtre*)

## Opción perfil de conexión

Tubo rectangular de aluminio:

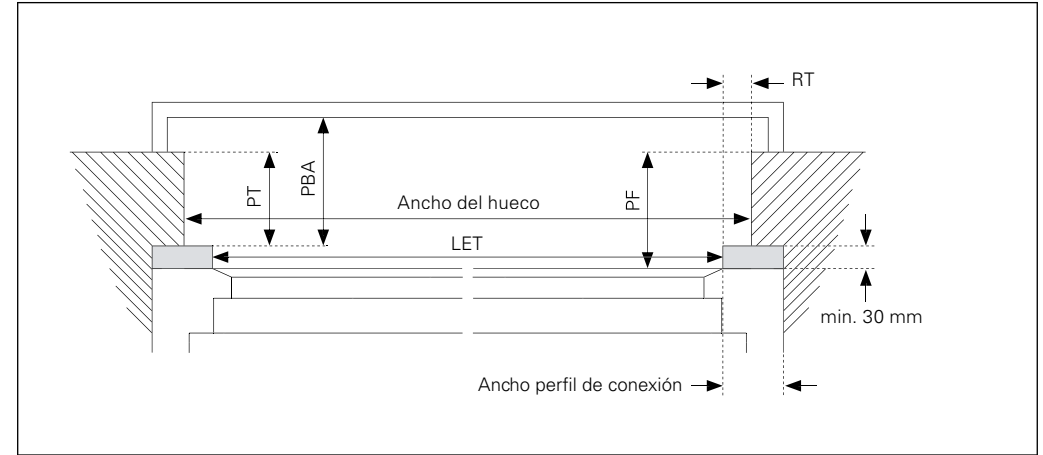
- lateral: 50 / 60 / 80 / 100 × 30 × 2 mm
- arriba/abajo: 20 / 40 / 50 / 60 / 80 / 100 × 30 × 2 mm



### INFO

- Ancho del perfil de conexión en función del esquema de apertura! (véase tabla «Dimensiones máximas», página 2)

Tipo de montaje 2 | Perfil de conexión acoplado en pared



- LET = Ancho entre perfiles de conexión (*Largeur Entre Tapées*)
- PT = Profundidad del intradós en el perfil de conexión hasta la pared (*Profondeur Tableau*)
- PBA = Profundidad del perfil de conexión hasta el balcón (*Profondeur Barre Appui*)
- RT = Ancho visible del perfil de conexión (*Retombée de Tapée*)
- PF = Profundidad del ventana hasta la pared (*Profondeur Fenêtre*)

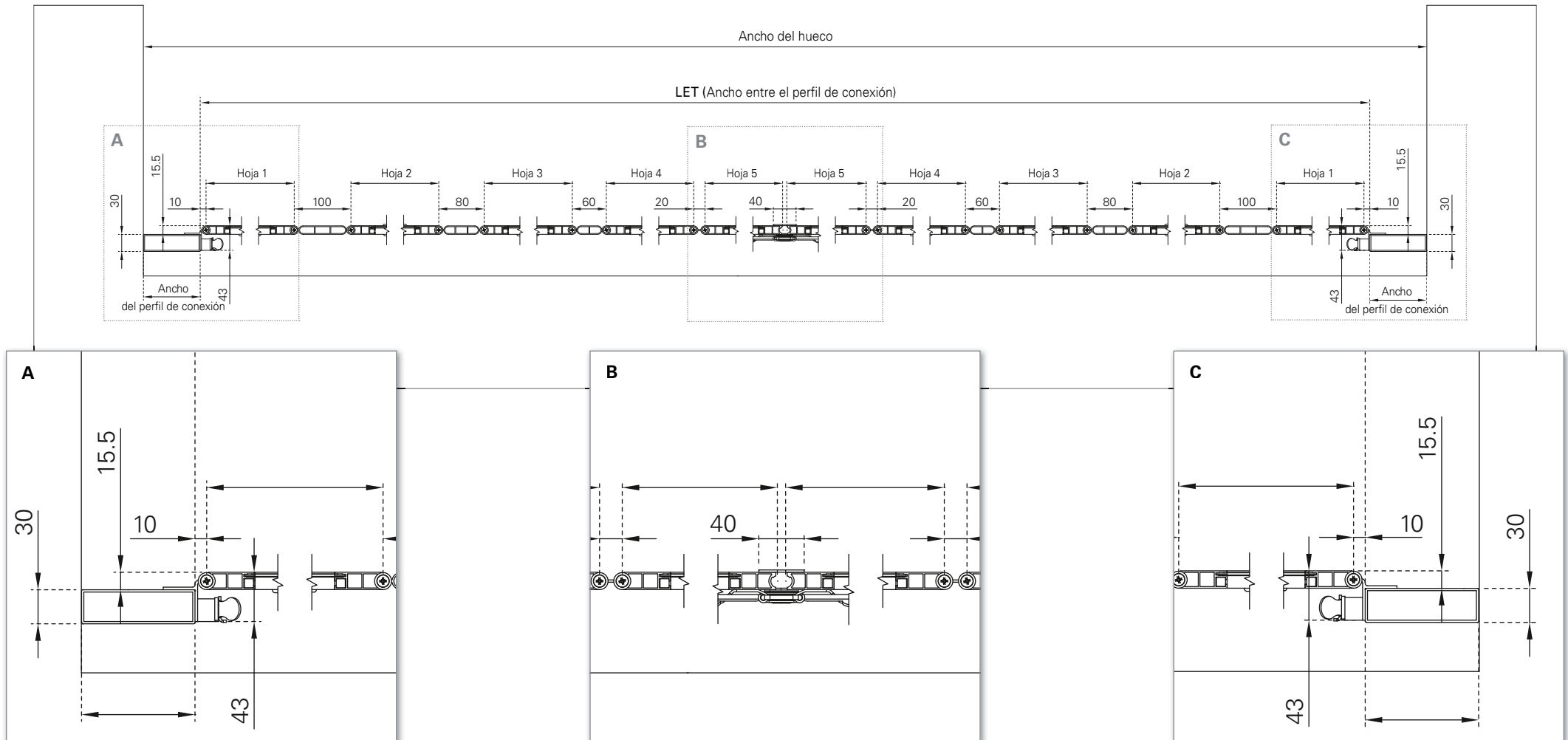
## Notas sobre la nueva instalación

- ▶ Profundidad del receso en la ventana min. 30 mm!  
(siempre 30 mm de profundidad del perfil de conexión)

# Toma de medidas | Corte horizontal

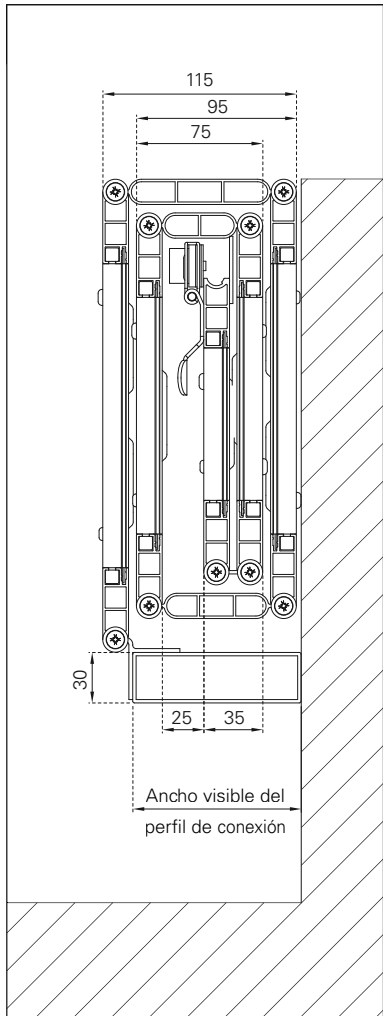
PERSIENNE

5L-5R



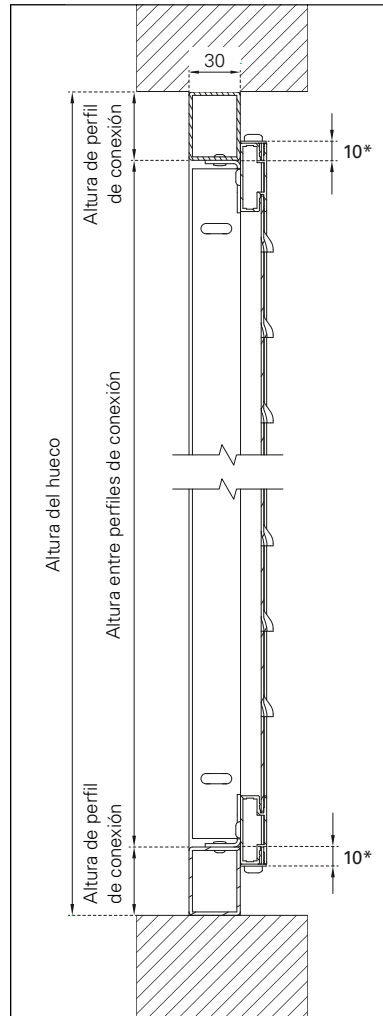
# Toma de medidas | Secciones del sistema | Sección vertical

Secciones del sistema



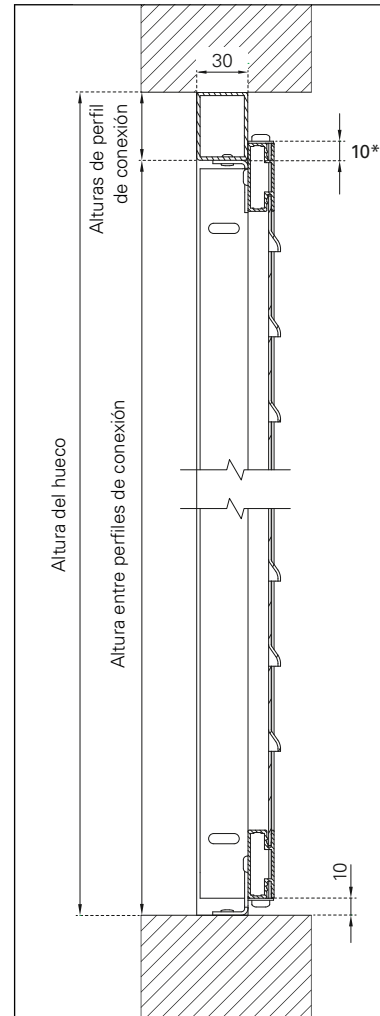
• acotación del paquete

Perfil de conexión superior e inferior



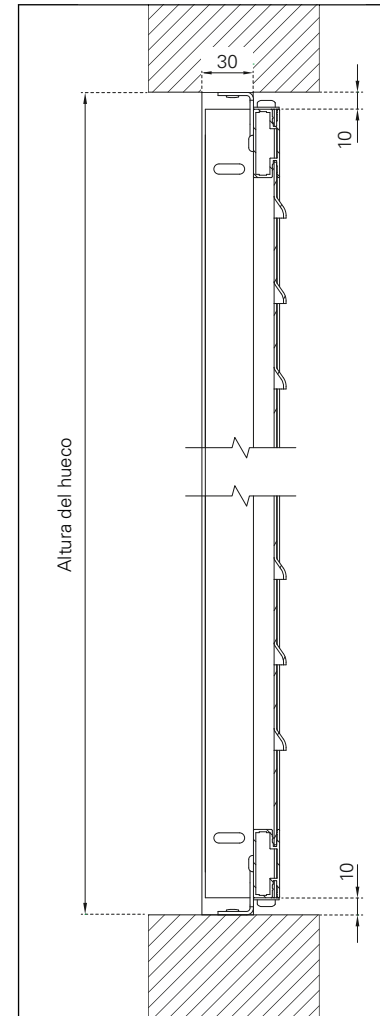
\*Medida fija

Solo perfil de conexión superior

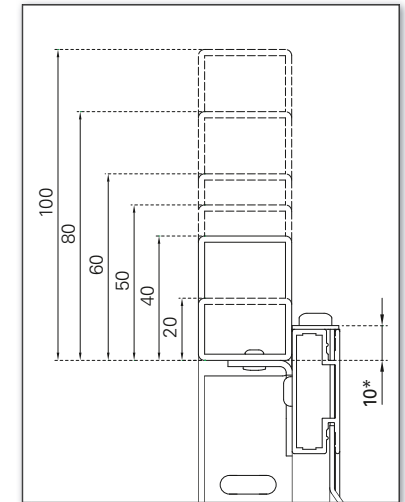


\*Medida fija

Sin perfil de conexión



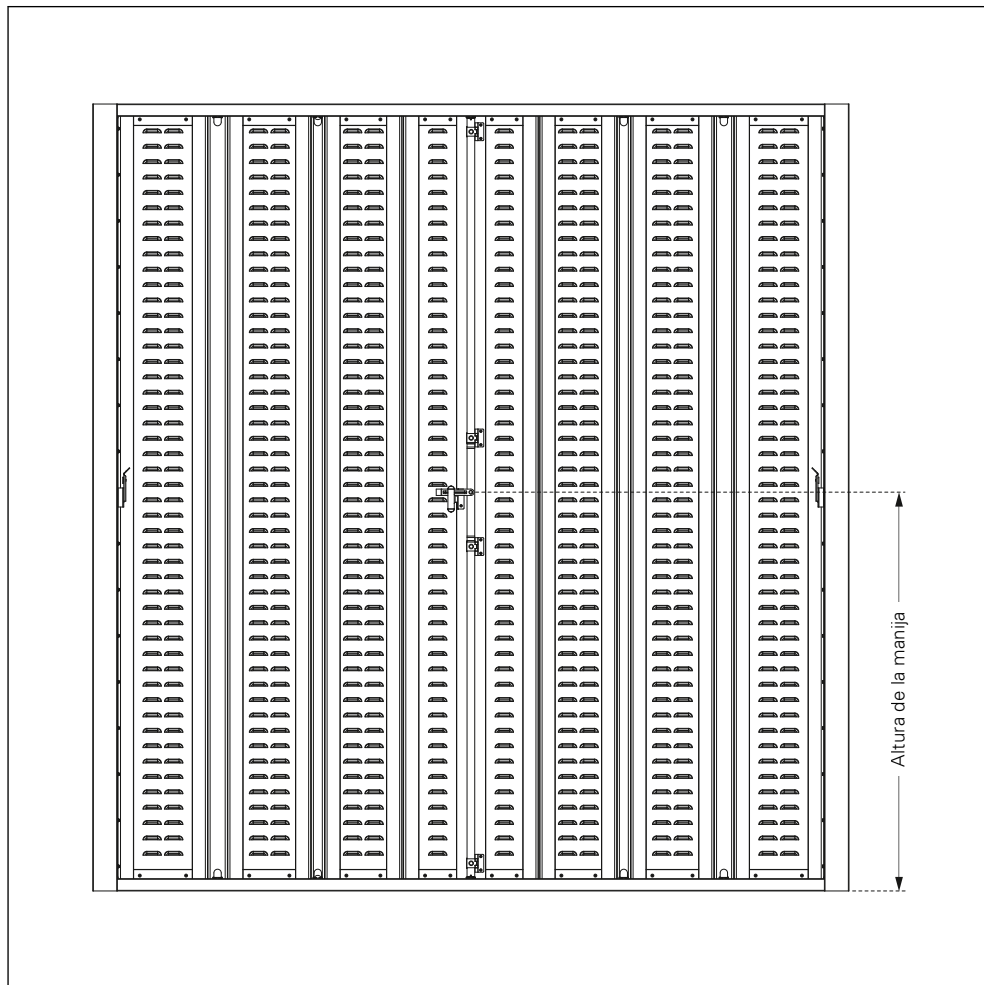
Alturas de perfil de conexión



\*El saliente del marco PERSIENNE del perfil de conexión es siempre de 10 mm.

# Toma de medidas | Altura de la manija del cierre

Varilla de la españoleta



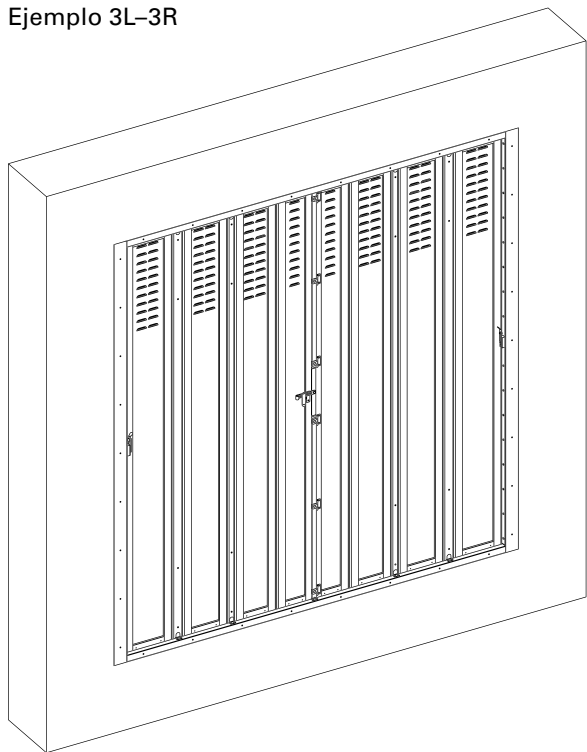
*cerrado*

Dimensiones estándar

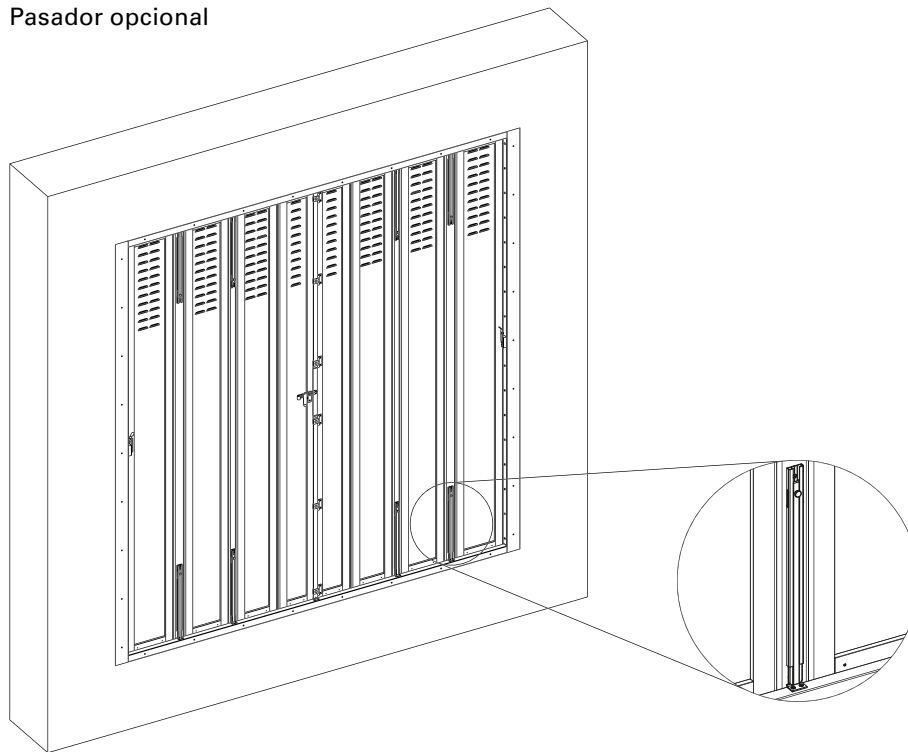
altura de la hoja	altura de la manija estándar
700 – 1600 mm	500 mm
1601 – 2500 mm	1250 mm

# PERSIENNE

Ejemplo 3L-3R



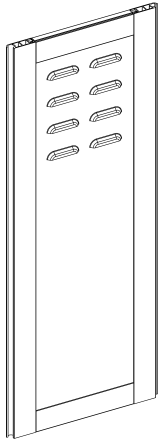
Pasador opcional



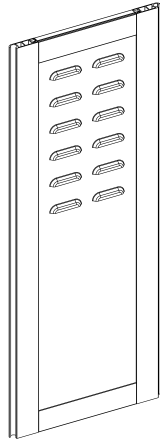
- Elemento plegable accionable manualmente compuesto por hojas con chapa ranurada o variantes de diseño.
- Perfil de bisagra (unión con perfil de conexión) y espáñoleta premontada, soporte de trinquete y ángulo de tope suministrados sueltos.
- Elemento plegable completo.

- Bloqueo adicional hacia arriba y/o hacia abajo
- Longitud estándar 400 mm; opcional 800 mm (p. ej. con hojas grandes)
- Pasador en todos los perfiles articulados excepto PE-G20
- Premontado o suelto incluidos

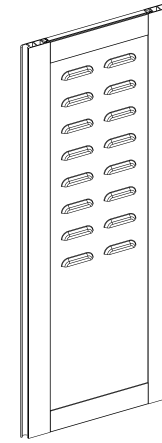
# Opciones | Panelado



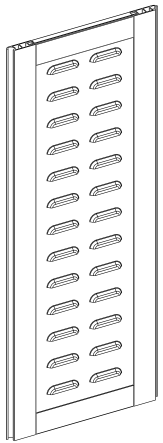
**Ranuras en el tercio superior**  
Chapa ranurada, 1.5 mm,  
rejilla de 50 mm,  
grabada (60 × 12 × 6 mm)



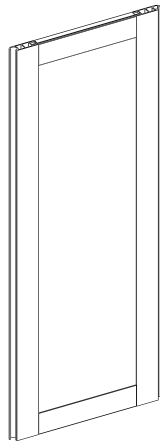
**Ranuras en el ½ superior**  
Chapa ranurada, 1.5 mm,  
rejilla de 50 mm,  
grabada (60 × 12 × 6 mm)




**Ranuras en el ⅔ superior**  
Chapa ranurada, 1.5 mm,  
rejilla de 50 mm,  
grabada (60 × 12 × 6 mm)



**Ranura continua**  
Chapa ranurada, 1.5 mm,  
rejilla de 50 mm,  
grabada (60 × 12 × 6 mm)



**Cerrada**  
Inserción de chapa de 1.5 mm



**Diseño personalizado**  
Inserción de chapa de 1.5 mm,  
diseño perforado a láser  
(suministro de datos a cargo del  
cliente)

## INFORMACIÓN

- La plantilla de la forma debe realizarse en archivo listo para imprimir en formato de archivo «dwg» o «dxf».



# Formulario | PERSIENNE | Perfil de conexión existente

Fecha	Página	de	Obra/Proyecto
Dirección y firma			Modelo de las hojas
Número de cliente			<input checked="" type="checkbox"/> Persienne
Encargado			Españoleta <input type="checkbox"/> sueltos <input type="checkbox"/> premontada

▶ Indicar pasador opcionales en la página extra

	<input type="checkbox"/> OFERTA	<input type="checkbox"/> PEDIDO	
	<i>Superficie</i>	<i>Gama de color</i>	<i>N.º de color</i>
Marco	<input type="checkbox"/> FSM <input type="checkbox"/> Otro	<input type="checkbox"/> RAL <input type="checkbox"/> NCS <input type="checkbox"/> VSR	
Panelado	<input type="checkbox"/> FSM <input type="checkbox"/> Otro	<input type="checkbox"/> RAL <input type="checkbox"/> NCS <input type="checkbox"/> VSR	
Herrajes	<input type="checkbox"/> FSM <input type="checkbox"/> Otro	<input type="checkbox"/> RAL <input type="checkbox"/> NCS <input type="checkbox"/> VSR	
Ángulo de tope	<input type="checkbox"/> FSM <input type="checkbox"/> Otro	<input type="checkbox"/> RAL <input type="checkbox"/> NCS <input type="checkbox"/> VSR	

▶ EHRET tiene en cuenta las medidas de deducción de forma estándar.



Tel. +49 (0) 78 22/439-0  
 Fax +49 (0) 78 22/439-217  
[www.ehret.com](http://www.ehret.com)


**Nuevo encargo**  
 Obligatorio en caso de nuevos encargos  
 indicar el n.º de pedido original:

--

Posición	Número de elementos	Esquema de apertura	Medida del hueco				TJ Ancho aprox intradós derecho hasta unión central (solo en caso de asimétrico)	Perfil de conexión				Altura de la manija		Profundidad del intradós			Panelado										
			LET Ancho entre perfiles de conexión	Ancho del hueco	Altura entre perfiles de conexión	Altura del hueco		existente	2 lados izqu. / der.	arriba	abajo	Ancho izquierda	Ancho derecha	estándar 500/250 mm	según medidas	PT Perfil de conexión hasta la pared	PBA Perfil de conexión hasta el balcón	PF Ventana hasta el pared	Ranuras en el tercio superior	Ranuras en el 1/2 superior	Ranuras en el 2/3 superior	Ranura continua	Cerrada	Diseño individual de los a cargo del cliente			

# Formulario | PERSIENNE | Nuevo montaje

Fecha	Página	de	Obra/Proyecto
Dirección y firma			Modelo de las hojas
			<input checked="" type="checkbox"/> Persienne
Número de cliente			Españoleta
			<input type="checkbox"/> sueltos
			<input type="checkbox"/> premontada
Encargado			<b>Perfil de conexión</b>
			<i>Superficie</i> <i>Gama de color</i> <i>N.º de color</i>
Plazo deseado			<input type="checkbox"/> FSM <input type="checkbox"/> RAL
			<input type="checkbox"/> Otro <input type="checkbox"/> NCS
			<input type="checkbox"/> VSR

► Indicar pasador opcionales en la página extra

	<input type="checkbox"/> OFERTA	<input type="checkbox"/> PEDIDO
	<i>Superficie</i>	<i>Gama de color</i> <i>N.º de color</i>
Marco	<input type="checkbox"/> FSM	<input type="checkbox"/> RAL
	<input type="checkbox"/> Otro	<input type="checkbox"/> NCS
		<input type="checkbox"/> VSR
Panelado	<input type="checkbox"/> FSM	<input type="checkbox"/> RAL
	<input type="checkbox"/> Otro	<input type="checkbox"/> NCS
		<input type="checkbox"/> VSR
Herrajes	<input type="checkbox"/> FSM	<input type="checkbox"/> RAL
	<input type="checkbox"/> Otro	<input type="checkbox"/> NCS
		<input type="checkbox"/> VSR
Ángulo de tope	<input type="checkbox"/> FSM	<input type="checkbox"/> RAL
	<input type="checkbox"/> Otro	<input type="checkbox"/> NCS
		<input type="checkbox"/> VSR

► EHRET tiene en cuenta las medidas de deducción de forma estándar.



Tel. +49 (0) 78 22/439-0  
 Fax +49 (0) 78 22/439-217  
[www.ehret.com](http://www.ehret.com)

**Nuevo encargo**  
 Obligatorio en caso de nuevos encargos indicar el n.º de pedido original:

Posición	Número de elementos	Esquema de apertura	Tipo de montaje		Medida del hueco		TJ <i>Ancho aprox intradós derecho hasta unión central</i>	Perfil de conexión						Altura de la manija		Profundidad del intradós			Panelado									
			1 en el intradós	2 acoplado en pared	Ancho del hueco	Altura del hueco		2 lados izqu. / der.	arriba	abajo	RT izquierda <i>Ancho visible</i>	RT derecha <i>Ancho visible</i>	Ancho izquierda <i>50/60/80/100 mm</i>	Ancho derecha <i>50/60/80/100 mm</i>	Altura arriba <i>20/40/50/60/80/100 mm</i>	Altura debajo <i>20/40/50/60/80/100 mm</i>	estándar <i>500/1250 mm</i>	según medidas	PT <i>Perfil de conexión hasta la pared</i>	PBA <i>Perfil de conexión hasta el balcón</i>	PF <i>Ventana hasta el pared</i>	Ranuras en el tercio superior	Ranuras en el 1/2 superior	Ranuras en el 2/3 superior	Ranura continua	Cerrada	Diseño individual <i>datos a cargo del cliente</i>	
			<input type="checkbox"/>	<input type="checkbox"/>					<input type="checkbox"/>	<input type="checkbox"/>	<input type="checkbox"/>					<input type="checkbox"/>					<input type="checkbox"/>	<input type="checkbox"/>	<input type="checkbox"/>	<input type="checkbox"/>	<input type="checkbox"/>	<input type="checkbox"/>	<input type="checkbox"/>	
			<input type="checkbox"/>	<input type="checkbox"/>					<input type="checkbox"/>	<input type="checkbox"/>	<input type="checkbox"/>					<input type="checkbox"/>						<input type="checkbox"/>	<input type="checkbox"/>	<input type="checkbox"/>	<input type="checkbox"/>	<input type="checkbox"/>	<input type="checkbox"/>	<input type="checkbox"/>
			<input type="checkbox"/>	<input type="checkbox"/>					<input type="checkbox"/>	<input type="checkbox"/>	<input type="checkbox"/>					<input type="checkbox"/>						<input type="checkbox"/>	<input type="checkbox"/>	<input type="checkbox"/>	<input type="checkbox"/>	<input type="checkbox"/>	<input type="checkbox"/>	<input type="checkbox"/>
			<input type="checkbox"/>	<input type="checkbox"/>					<input type="checkbox"/>	<input type="checkbox"/>	<input type="checkbox"/>					<input type="checkbox"/>						<input type="checkbox"/>	<input type="checkbox"/>	<input type="checkbox"/>	<input type="checkbox"/>	<input type="checkbox"/>	<input type="checkbox"/>	<input type="checkbox"/>
			<input type="checkbox"/>	<input type="checkbox"/>					<input type="checkbox"/>	<input type="checkbox"/>	<input type="checkbox"/>					<input type="checkbox"/>						<input type="checkbox"/>	<input type="checkbox"/>	<input type="checkbox"/>	<input type="checkbox"/>	<input type="checkbox"/>	<input type="checkbox"/>	<input type="checkbox"/>
			<input type="checkbox"/>	<input type="checkbox"/>					<input type="checkbox"/>	<input type="checkbox"/>	<input type="checkbox"/>					<input type="checkbox"/>						<input type="checkbox"/>	<input type="checkbox"/>	<input type="checkbox"/>	<input type="checkbox"/>	<input type="checkbox"/>	<input type="checkbox"/>	<input type="checkbox"/>
			<input type="checkbox"/>	<input type="checkbox"/>					<input type="checkbox"/>	<input type="checkbox"/>	<input type="checkbox"/>					<input type="checkbox"/>						<input type="checkbox"/>	<input type="checkbox"/>	<input type="checkbox"/>	<input type="checkbox"/>	<input type="checkbox"/>	<input type="checkbox"/>	<input type="checkbox"/>
			<input type="checkbox"/>	<input type="checkbox"/>					<input type="checkbox"/>	<input type="checkbox"/>	<input type="checkbox"/>					<input type="checkbox"/>						<input type="checkbox"/>	<input type="checkbox"/>	<input type="checkbox"/>	<input type="checkbox"/>	<input type="checkbox"/>	<input type="checkbox"/>	<input type="checkbox"/>

Pos.	Pasador opcional					Información adicional
	premontada	suelto	hacia arriba y hacia abajo	solo hacia arriba	solo hacia abajo	
	<input type="checkbox"/>	<input type="checkbox"/>	<input type="checkbox"/>	<input type="checkbox"/>	<input type="checkbox"/>	
	<input type="checkbox"/>	<input type="checkbox"/>	<input type="checkbox"/>	<input type="checkbox"/>	<input type="checkbox"/>	
	<input type="checkbox"/>	<input type="checkbox"/>	<input type="checkbox"/>	<input type="checkbox"/>	<input type="checkbox"/>	
	<input type="checkbox"/>	<input type="checkbox"/>	<input type="checkbox"/>	<input type="checkbox"/>	<input type="checkbox"/>	
	<input type="checkbox"/>	<input type="checkbox"/>	<input type="checkbox"/>	<input type="checkbox"/>	<input type="checkbox"/>	
	<input type="checkbox"/>	<input type="checkbox"/>	<input type="checkbox"/>	<input type="checkbox"/>	<input type="checkbox"/>	
	<input type="checkbox"/>	<input type="checkbox"/>	<input type="checkbox"/>	<input type="checkbox"/>	<input type="checkbox"/>	
	<input type="checkbox"/>	<input type="checkbox"/>	<input type="checkbox"/>	<input type="checkbox"/>	<input type="checkbox"/>	
	<input type="checkbox"/>	<input type="checkbox"/>	<input type="checkbox"/>	<input type="checkbox"/>	<input type="checkbox"/>	
	<input type="checkbox"/>	<input type="checkbox"/>	<input type="checkbox"/>	<input type="checkbox"/>	<input type="checkbox"/>	
	<input type="checkbox"/>	<input type="checkbox"/>	<input type="checkbox"/>	<input type="checkbox"/>	<input type="checkbox"/>	
	<input type="checkbox"/>	<input type="checkbox"/>	<input type="checkbox"/>	<input type="checkbox"/>	<input type="checkbox"/>	
	<input type="checkbox"/>	<input type="checkbox"/>	<input type="checkbox"/>	<input type="checkbox"/>	<input type="checkbox"/>	
	<input type="checkbox"/>	<input type="checkbox"/>	<input type="checkbox"/>	<input type="checkbox"/>	<input type="checkbox"/>	
	<input type="checkbox"/>	<input type="checkbox"/>	<input type="checkbox"/>	<input type="checkbox"/>	<input type="checkbox"/>	
	<input type="checkbox"/>	<input type="checkbox"/>	<input type="checkbox"/>	<input type="checkbox"/>	<input type="checkbox"/>	
	<input type="checkbox"/>	<input type="checkbox"/>	<input type="checkbox"/>	<input type="checkbox"/>	<input type="checkbox"/>	
	<input type="checkbox"/>	<input type="checkbox"/>	<input type="checkbox"/>	<input type="checkbox"/>	<input type="checkbox"/>	
	<input type="checkbox"/>	<input type="checkbox"/>	<input type="checkbox"/>	<input type="checkbox"/>	<input type="checkbox"/>	
	<input type="checkbox"/>	<input type="checkbox"/>	<input type="checkbox"/>	<input type="checkbox"/>	<input type="checkbox"/>	
	<input type="checkbox"/>	<input type="checkbox"/>	<input type="checkbox"/>	<input type="checkbox"/>	<input type="checkbox"/>	

**EHRET GmbH**

Bahnhofstrasse 14-18

77972 Mahlberg (Alemania)

Tel. +49(0) 78 22/439-0

Fax +49(0) 78 22/439-116

[www.ehret.com](http://www.ehret.com)

Made in Germany

© 08.2020 EHRET GmbH | F28.S | Reservado el derecho a realizar modificaciones técnicas