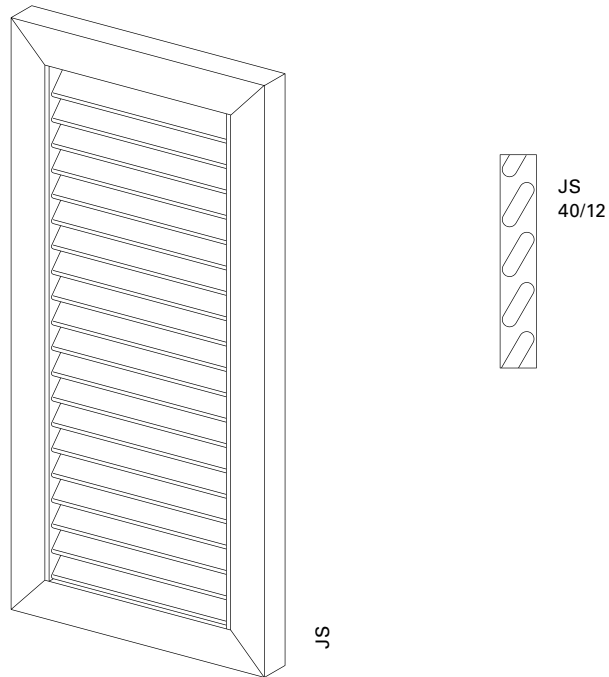


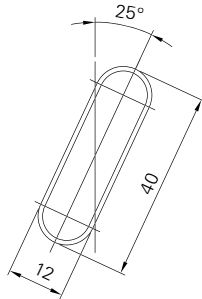
# JS



---

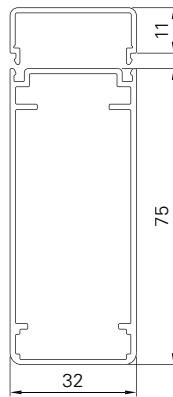
|                           |   |
|---------------------------|---|
| <b>Superficie</b>         | Mate de estructura fina (estándar), brillo satinado, mate<br>Recubrimiento en polvo 200°C antes del ensamblaje  |
| <b>Colores</b>            | RAL Classic, RAL Design, NCS, VSR   |
| <b>Decoración</b>         | Madera, piedra, óxido   |
| <b>Tratamiento previo</b> | Posibilidad de Ocean Line Plus  |
| <b>Indicaciones</b>       | Para las formas especiales no están disponibles ni el accionamiento eléctrico ni las decoraciones<br>Orificio para evacuación del agua en la parte inferior del marco<br>Lamas intercambiables<br>Solo es posible utilizar bloqueos escalonados en formas especiales en determinadas circunstancias |

Perfil de lamas



JS

Perfil del marco



R75

|                                   |  |
|-----------------------------------|--|
| <b>Medidas mín./máx.</b>          | Anchura: de 280 a 800 mm<br>Altura: de 800 a 2500 mm   |
| <b>Avance mín./máx.</b>           | 33,0–36,7 mm   |
| <b>Ángulo de inclinación</b>      | 25°  |
| <b>Peso</b>                       | aprox. 6 kg/m <sup>2</sup>   |
| <b>Perfil de marco</b>            | 75 × 32 mm - perfil de cámara hueca de aluminio extruido   |
| <b>Perfil de lama</b>             | 40 × 12 mm - perfil de cámara hueca de aluminio extruido   |
| <b>Perfil de soporte de lamas</b> | 32 × 11 mm - aluminio extruido   |
| <b>Batiente</b>                   | Suministrado suelto, goma negra o blanca (según el color de la hoja)   |
| <b>Uniones de esquina</b>         | Ángulo de aluminio pegado y asegurado de forma adicional con pernos de plástico  |
| <b>Opciones</b>                   | Entalladura   Cierre de varilla superpuesta   Proyección   Easyflex   Bloqueo escalonado   Accionamiento eléctrico   Solape   Poste   Arco semicircular (superpuesto)   Travesaño   Elemento de apertura interior   Cremona   Marco básico   Premontaje   Arco rebajado hueco (superpuesto)   Enganche de retención para viento   Arco rebajado macizo (superpuesto)   Bastidores   Formas especiales (perfil de marco arqueado) |