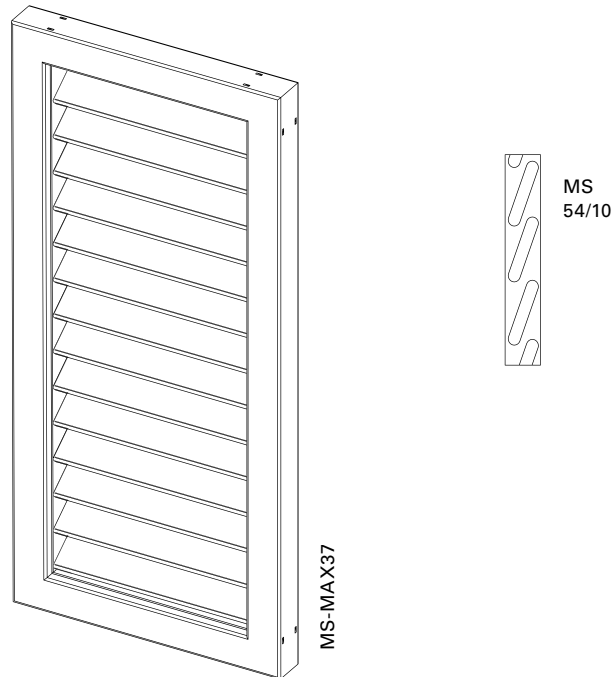


MS-MAX37



Oberfläche Feinstruktur-Matt (Standard), Seidenglanz, Matt
Pulverbeschichtung 200°C vor dem Zusammenbau

Farben RAL Classic, RAL Design, NCS, VSR

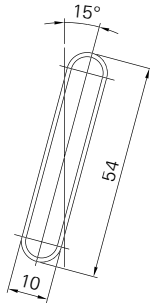
Dekore Holz, Stein, Rost

Vorbehandlung Ocean Line Plus möglich

Hinweise Entwässerungsbohrung unten im Rahmen
Lamellen austauschbar

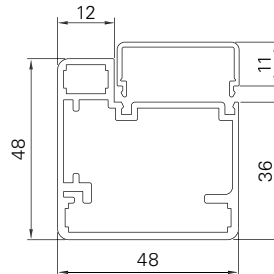


Lamellenprofil



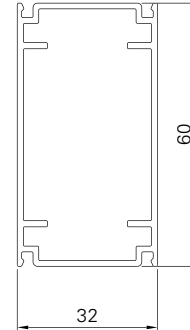
MS

Rahmenprofil



MAX37

Querfries



Q60

Maße min./max.	Breite: 550 bis 2200 mm Höhe: 800 bis 3000 mm
Vorschub min./max.	Ca. 46,0–51,5 mm
Neigungswinkel min./max.	15°
Gewicht	Ca. 11 kg/m ²
Rahmenprofil	48 × 48 mm stranggepresstes Aluminiumhohlkammerprofil
Lamellenprofil	54 × 10 mm stranggepresstes Aluminiumhohlkammerprofil
Lamellenträgerprofil	32 × 11 mm stranggepresstes Aluminiumprofil
Querfriesprofil	60 × 32 mm stranggepresstes Aluminiumhohlkammerprofil
Eckverbindungen	Aluminiumwinkel eingeklebt, mit sichtbaren Einkerbungen im Rahmen außen
Optionen	Längsfries Querfries Schiebeladenantriegel Elektroantrieb