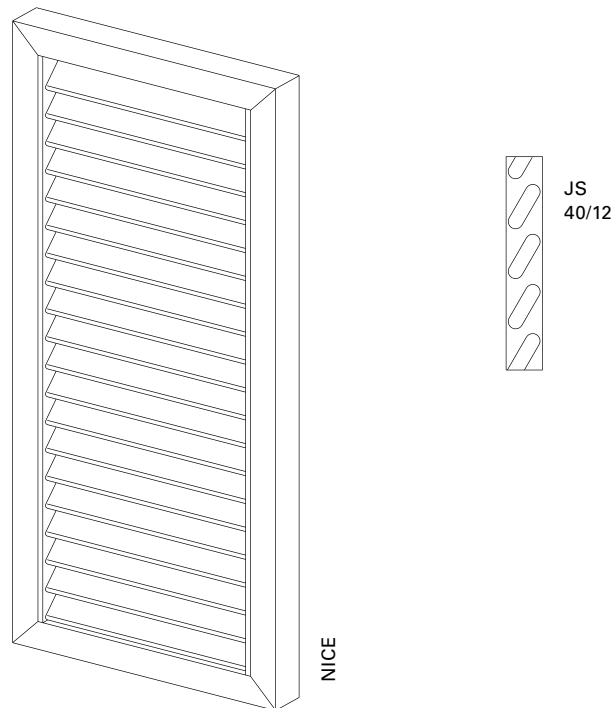
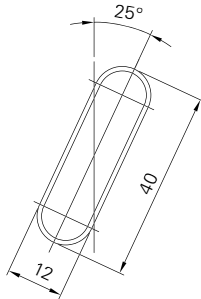


NICE



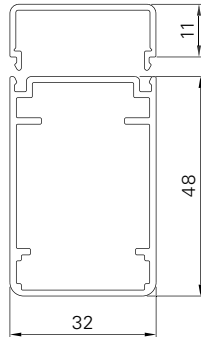
Oberfläche	Feinstruktur-Matt (Standard), Seidenglanz, Matt Pulverbeschichtung 200°C vor dem Zusammenbau
Farben	RAL Classic, RAL Design, NCS, VSR
Dekore	Holz, Stein, Rost
Vorbehandlung	Ocean Line Plus möglich
Hinweise	Bei Sonderformen kein Elektroantrieb und Dekor möglich Entwässerungsbohrung unten im Rahmen Beschläge nur eingeschränkt einsetzbar Lamellen austauschbar

Lamellenprofil



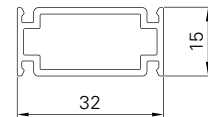
JS

Rahmenprofil



R48

Querfries/Längsfries



L15

Maße min./max.	Breite: 280 bis 800 mm Höhe: 800 bis 2500 mm
Vorschub min./max.	33,0–36,7 mm
Neigungswinkel	25°
Gewicht	ca. 6 kg/m ²
Rahmenprofil	48 × 32 mm stranggepresstes Aluminiumhohlkammerprofil
Lamellenprofil	40 × 12 mm stranggepresstes Aluminiumhohlkammerprofil
Lamellenträgerprofil	32 × 11 mm stranggepresstes Aluminium
Schlagleiste	Lose mitgeliefert, Gummi schwarz oder weiß (abhängig von der Flügelfarbe)
Eckverbindungen	Aluminiumwinkel eingeklebt und zusätzlich mit Kunststoffbolzen gesichert
Optionen	Ausklindung Elektroantrieb Längsfries Falzleiste Querfries Halbrundbogen (aufgesetzt) Vormontage Basisrahmen Windfalle Stichbogen hohl (aufgesetzt) Zargen Stichbogen massiv (aufgesetzt) Sonderformen (gebogenes Rahmenprofil)