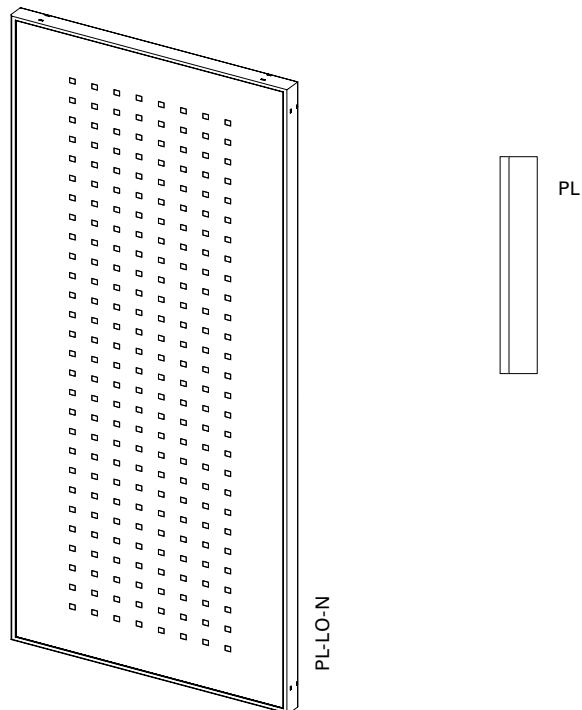


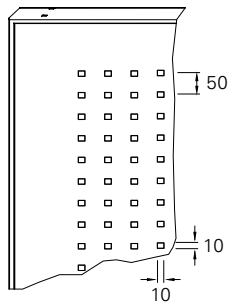
# PL-LO-N



<b>Superficie</b>	Mate de estructura fina (estándar), brillo satinado, mate Recubrimiento en polvo 200 °C antes del ensamblaje
<b>Colores</b>	RAL Classic, RAL Design, NCS, VSR
<b>Decoración</b>	Madera, piedra, óxido
<b>Tratamiento previo</b>	Posibilidad de Ocean Line Plus
<b>Indicaciones</b>	Es posible no alcanzar el ancho de hoja mínimo en caso necesario  La perforación de rejilla estándar es de 10/10 mm con una distancia de 50 mm Otras perforaciones o motivos por encargo  Orificio para evacuación del agua en la parte inferior del marco

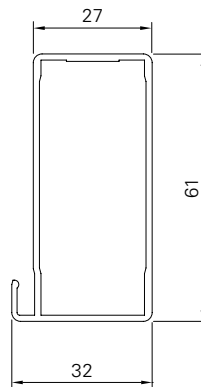


Montaje



PL-LO-N

Perfil del marco



AR61-B1

<b>Medidas mín./máx.</b>	Anchura: de 550 a 1500 mm Altura: de 800 a 3000 mm
<b>Peso</b>	Aprox. 9 kg/m <sup>2</sup>
<b>Perfil de marco</b>	61 × 32 mm - perfil de cámara hueca de aluminio extruido
<b>Montaje</b>	Placa de aluminio de 2 mm remachada por un lado con perforación de rejilla
<b>Uniones de esquina</b>	Ángulo de aluminio pegado, con muescas visibles en el marco exterior
<b>Opciones</b>	Accionamiento eléctrico   placa de aluminio adicional en el lado interior de la hoja