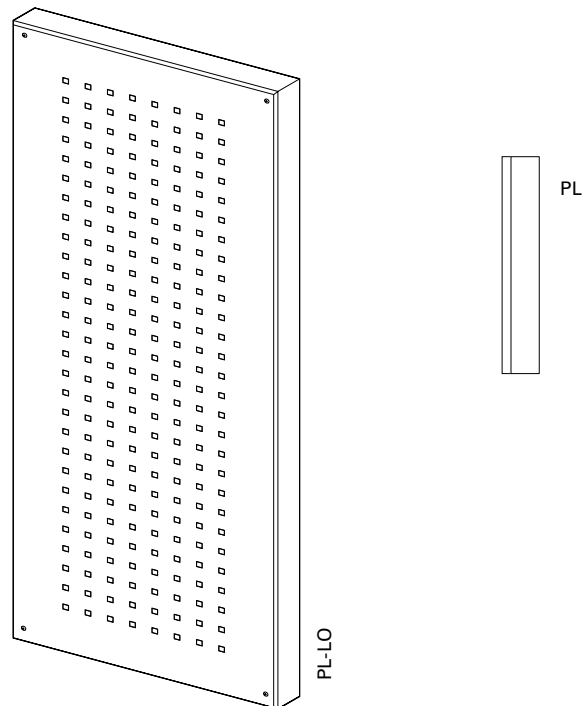


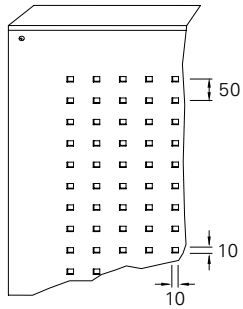
PL-LO



Superficie	Mate de estructura fina (estándar), brillo satinado, mate Recubrimiento en polvo 200 °C antes del ensamblaje
Colores	RAL Classic, RAL Design, NCS, VSR
Decoración	Madera, piedra, óxido
Tratamiento previo	Posibilidad de Ocean Line Plus
Indicaciones	Es posible no alcanzar el ancho de hoja mínimo en caso necesario A partir de un ancho de hoja de 1500 mm se utilizan dos placas de aluminio juntas, por razones técnicas, debe emplearse un perfil de travesaño para ello. La perforación de rejilla estándar es de 10/10 mm con una distancia de 50 mm Otras perforaciones o motivos por encargo Orificio para evacuación del agua en la parte inferior del marco

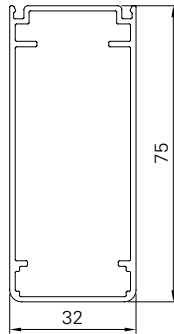


Montaje



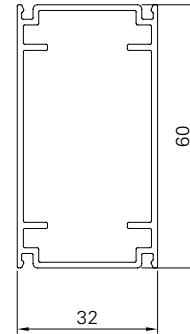
PL-LO

Perfil del marco



R75

Travesaño



Q60

Medidas mín./máx.	Anchura: de 550 a 2200 mm Altura: de 800 a 3000 mm
Peso	Aprox. 9 kg/m ²
Perfil de marco	75 × 32 mm - perfil de cámara hueca de aluminio extruido
Montaje	Placa de aluminio de 2 mm remachada por un lado con perforación de rejilla
Perfil de travesaño	60 × 32 mm - perfil de cámara hueca de aluminio extruido (opcional)
Uniones de esquina	Ángulo de aluminio pegado, con muescas visibles en el marco exterior
Opciones	Accionamiento eléctrico Travesaño Poste placa de aluminio adicional en el lado interior de la hoja