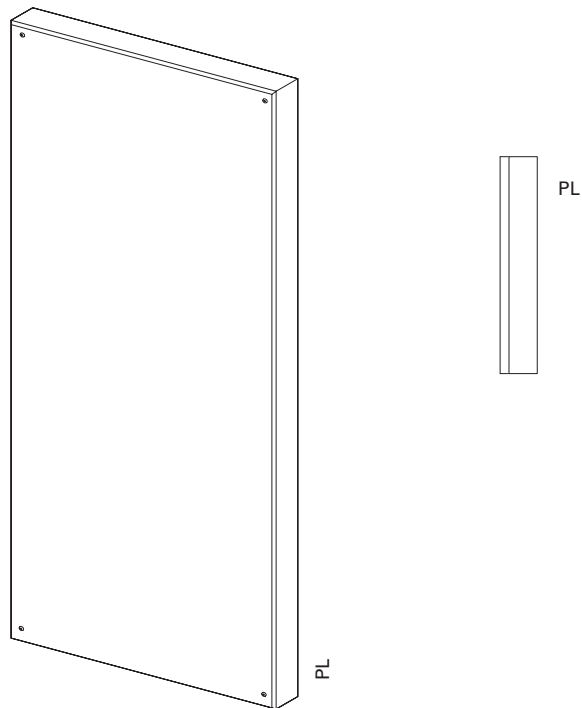


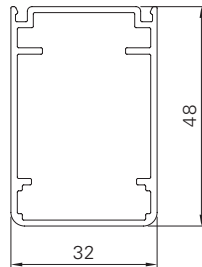
PL-R48



Surface	Structuré Mat Fin (standard) et Satiné brillant Thermolaquage 200 °C avant assemblage
Couleur	RAL Classic, RAL Design, NCS, VSR
Décor	Bois, pierre, rouille
Prétraitement	Ocean Line Plus possible
Remarques	À partir d'une largeur de vantail de 1500 mm, nous utilisons deux plaques d'aluminium mises bout à bout, pour des raisons techniques, nous devons utiliser un profil de traverse horizontale Trou de drainage en bas dans le cadre

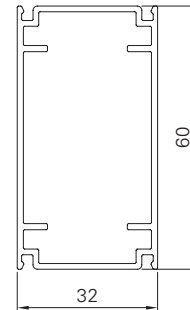


Cadre



R48

Traverse horizontale



Q60

Dimensions mini/maxi	Largeur : 550 à 2200 mm, Hauteur : 800 à 3000 mm
Poids	Env. 9 kg/m ²
Profil de cadre	48 × 32 mm profil creux en aluminium extrudé
Panneau	Plaque d'aluminium de 2 mm rivetée sur un côté
Traverse horizontale	60 × 32 mm profil creux en aluminium extrudé (option)
Assemblages d'angle	Équerre d'aluminium collée et fixée par des axes en PVC
Options	Motorisation traverse horizontale traverse verticale plaque alu supplémentaire sur le côté intérieur du vantail