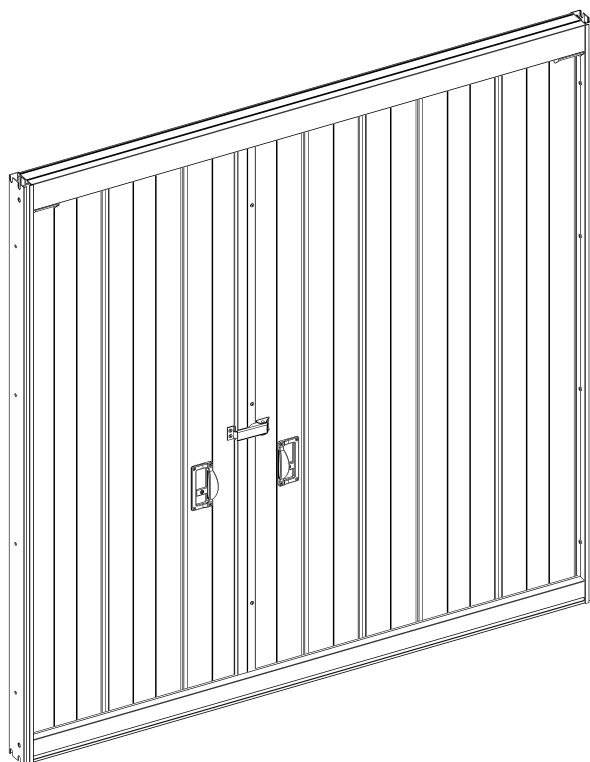



PROVENCE



PROVENCE

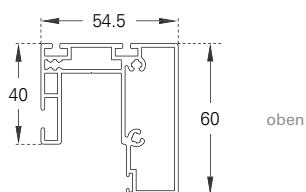


PROVENCE barrierefrei

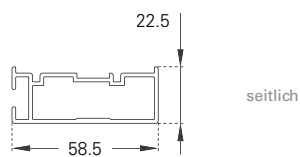
Oberfläche	Feinstruktur-Matt (Standard), Seidenglanz, Matt Pulverbeschichtung 200 °C vor dem Zusammenbau
Aufteilungsschemen	Schema 1 (annähernd zentriert), Schema 2 (links), Schema 3 (rechts), Schema 4 (nach Maß)
Farben	RAL Classic, RAL Design, NCS, VSR
Dekore	Holz, Stein, Rost
Vorbehandlung	Ocean Line Plus möglich
Hinweis	Aus verpackungs- und transporttechnischen Gründen, wird das Faltschiebeladenelement nur teilweise vormontiert geliefert. Mittelverschluss und Rückhalter für Lamellenpaket sind lose beigelegt (bauseitige Montage erforderlich).



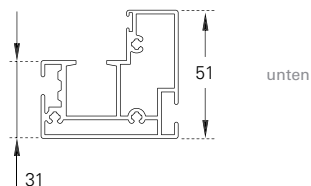
Rahmenprofile



oben



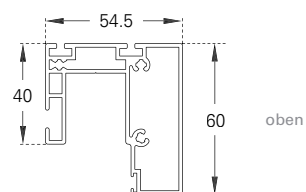
seitlich



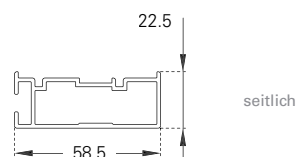
unten

PROVENCE

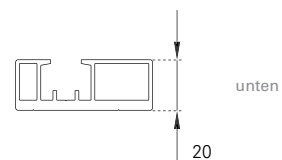
Rahmenprofile



oben




seitlich



unten

PROVENCE barrierefrei

Maße min./max.	Breite: 600 bis 1500 mm je Seite, Höhe: 600 bis 2500 mm Sondergrößen auf Anfrage
Gewicht	ca. 18,6 kg/m ²
Rahmenprofil	Stranggepresstes Aluminiumprofil, Bürstendichtung oben und unten
Lamellenprofil	Stranggepresste, doppelwandige Aluminium-Profile in Paneel-Optik mit Führungsgleiter leichtgängig, Lamellenbreiten: 115 / 165 / 345 mm
Option	Barrierefreie untere Führung  (Höhe 20 mm, ohne Bürstendichtung) Luftschlitze Einhandaussteller Zweihandaussteller zusätzlicher Faltdaden-Mittelverschluss zusätzlicher Schieber mit Griffblende Stangenschloss