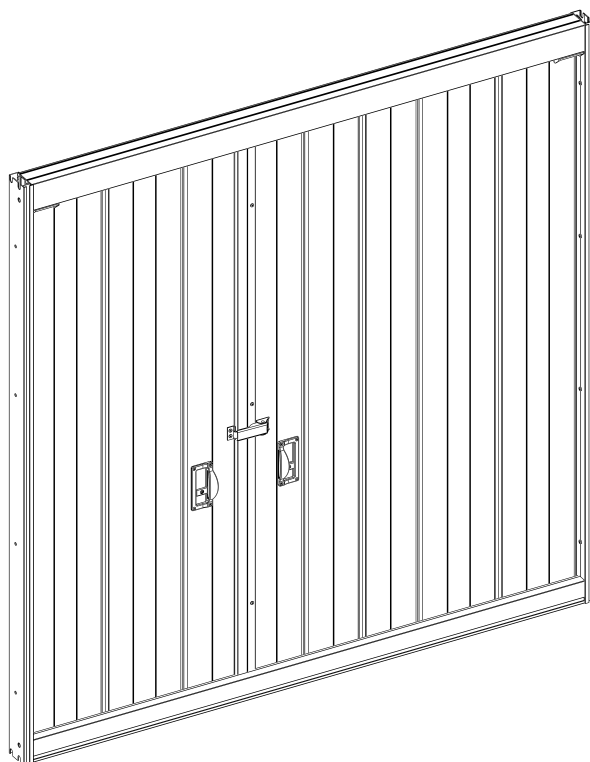



PROVENCE



PROVENCE

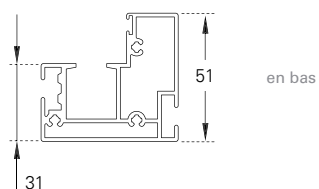
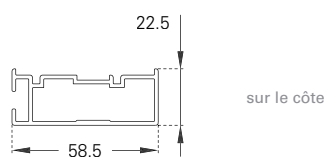
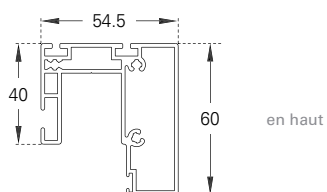


PROVENCE accès handicapés

Surface	Structurée mate (standard), satinée, mate Thermolaquage (200 °C) avant assemblage
Schémas de répartition	Schéma 1 (presque centré), Schéma 2 (à gauche), Schéma 3 (à droite), Schéma 4 (sur mesure)
Couleurs	RAL Classic, RAL Design, NCS, VSR
Décors	Bois, pierre, rouille
Prétraitement	Ocean Line Plus possible
Remarque	Pour des raisons liées à l'emballage et au transport, le volet coulissant et pliable n'est livré qu'en partie prémonté. Le dispositif de maintien central et les arrêts pour le paquet de lamelles sont livrés non montés (montage requis sur place).

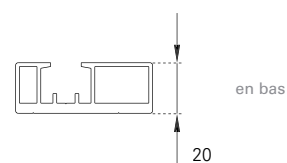
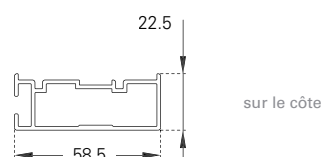
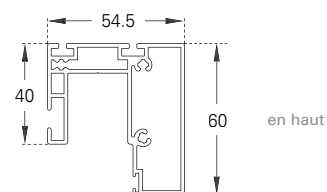


Profil de cadre



PROVENCE

Profil de cadre



PROVENCE accès handicapés

Dimensions min./max.	Largeur : 600 à 1500 mm de chaque côté, Hauteur : 600 à 2500 mm Dimensions spéciales sur demande
Poids	env. 18,6 kg/m ²
Profil de cadre	Profil en aluminium extrudé, brosse d'étanchéité en haut et en bas
Profil des lamelles	Profils en aluminium extrudé à double paroi, en rendu panneau, avec coulisseau de guidage facilement maniable ; largeurs des lamelles : 115 / 165 / 345 mm
Option	Guidage bas accès handicapés A (hauteur 20 mm, sans brosse d'étanchéité) Ajours Projection maniable d'une seule main Projection maniable avec les deux mains Dispositif de maintien central supplémentaire des volets pliants Loquet supplémentaire avec cache poignée Crémone intégrée