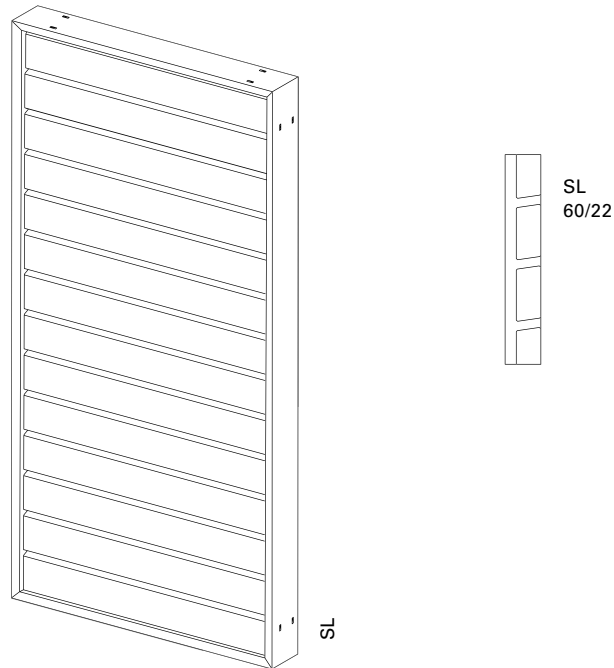


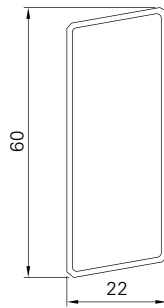
SL



Oberfläche	Feinstruktur-Matt (Standard), Seidenglanz, Matt Pulverbeschichtung 200°C vor dem Zusammenbau
Farben	RAL Classic, RAL Design, NCS, VSR
Dekore	Holz, Stein, Rost
Vorbehandlung	Ocean Line Plus möglich
Hinweise	Entwässerungsbohrung unten im Rahmen Lamellen austauschbar

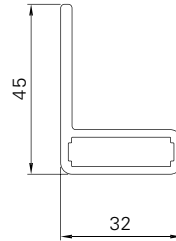


Lamellenprofil



SL

Rahmenprofil



SL

Maße min./max.	Breite: 550 bis 2100 mm Höhe: 800 bis 3000 mm
Vorschub min./max.	Ca. 70,0–80,0 mm
Neigungswinkel min./max.	90°
Gewicht	Ca. 9 kg/m ²
Rahmenprofil	45 × 32 mm stranggepresstes Aluminiumhohlkammerprofil
Lamellenprofil	60 × 22 mm stranggepresstes Aluminiumhohlkammerprofil
Eckverbindungen	Aluminiumwinkel eingeklebt, mit sichtbaren Einkerbungen im Rahmen außen
Optionen	Elektroantrieb