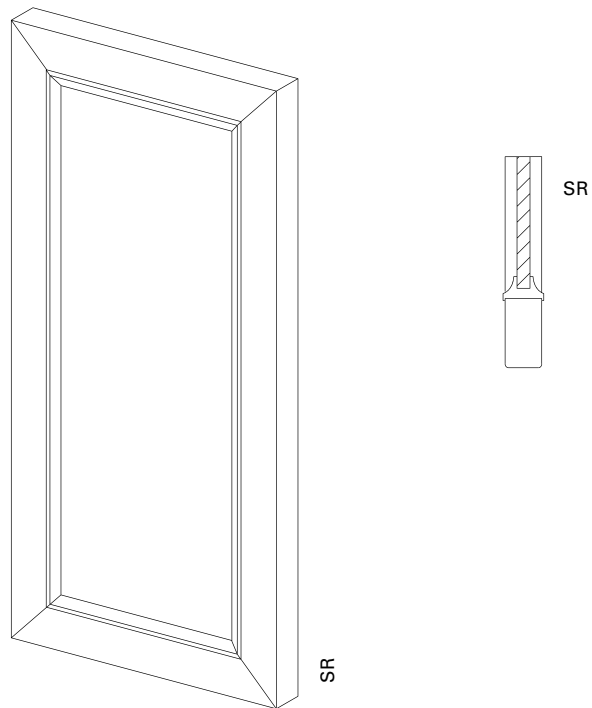


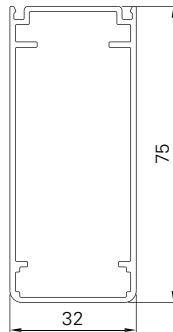
SR



Superficie	Mate de estructura fina (estándar), brillo satinado, mate Recubrimiento en polvo 200 °C antes del ensamblaje
Colores	RAL Classic, RAL Design, NCS, VSR
Decoración	Madera, piedra, óxido
Tratamiento previo	Posibilidad de Ocean Line Plus
Indicaciones	Orificio para evacuación del agua en la parte inferior del marco Para las formas especiales no están disponibles ni el accionamiento eléctrico ni las decoraciones Si se utiliza un cierre de contraventana (n.º art. 5315/5316) será necesario colocar bases/soportes (n.º art. 5323) Para una sola pared se suministra con diseños perforados (véase el capítulo Opciones) Uniones de esquina superiores aseguradas de forma adicional con clavos de aluminio No es posible la sustitución de la cremona Solo es posible utilizar bloqueos escalonados en formas especiales en determinadas circunstancias

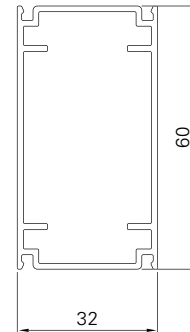


Perfil del marco



R75

Travesaño



Q60

Medidas mín./máx.	Anchura: de 280 a 800 mm Altura: de 800 a 2500 mm
Peso	aprox. 9 kg/m ²
Perfil de marco	75 × 32 mm, perfil de cámara hueca de aluminio extruido
Panel	Placa de espuma rígida de poliestireno con chapa de aluminio a ambos lados
Perfil de travesaño	60 × 32 mm - perfil de cámara hueca de aluminio extruido
Batiente	Suministrado suelto, goma negra o blanca (según el color de la hoja)
Uniones de esquina	Ángulo de aluminio pegado y asegurado de forma adicional con pernos de plástico
Opciones	Entalladura Cierre de varilla superpuesta Proyección Easyflex Bloqueo escalonado Accionamiento eléctrico Solape Poste Arco semicircular (superpuesto) Travesaño Elemento de apertura interior Bastidores Marco bastidor Cremona Arco rebajado hueco (superpuesto) Premontaje Arco rebajado macizo (superpuesto) Enganche de retención para viento Formas especiales (perfil de marco arqueado)