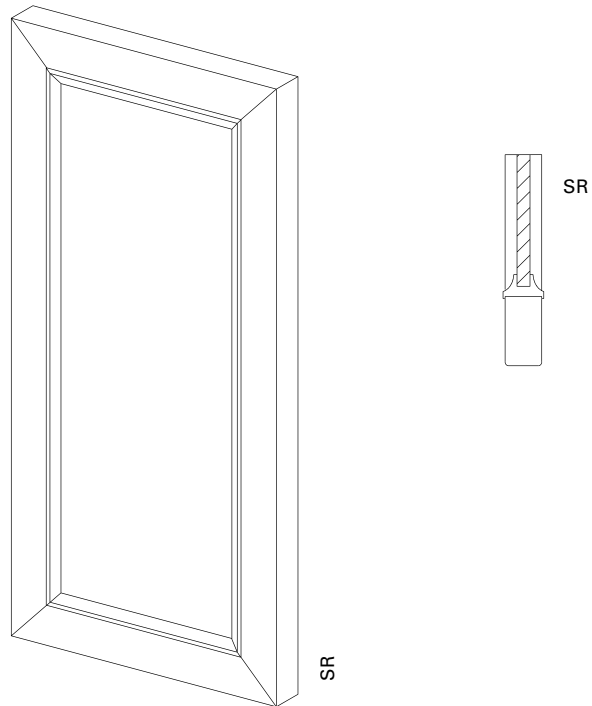


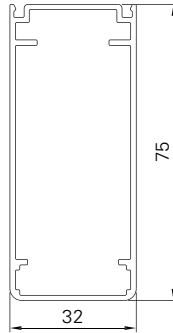
SR



Superficie	Struttura fine opaca (standard), lucida, opaca Verniciatura a polveri a 200 °C prima dell'assemblaggio
Colori	RAL Classic, RAL Design, NCS, VSR
Finiture	Legno, pietra, ruggine
Pretrattamento	Ocean Line Plus possibile
Note	Foro di drenaggio in basso nel telaio Azionamento elettrico e finitura non applicabili sulle forme speciali Per l'utilizzo di una chiusura persiana (cod. art. 5315/5316) sono necessarie delle basi (cod. art. 5323) Disponibile una parete con intaglio design (vedere il capitolo Opzioni) Collegamenti angolari superiori fissati ulteriormente con chiodi in alluminio Non è possibile sostituire il cariglione Fermo a piani con impiego limitato nelle forme speciali

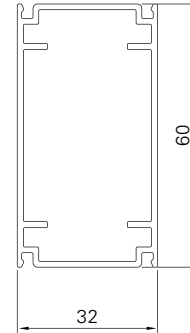


Profilo telaio



R75

Traversa orizzontale



Q60

Dimensions mini/maxi	<p>Largeur : 280 à 800 mm</p> <p>Hauteur : 800 à 2 500 mm</p>
Poids	<p>env. 9 kg/m²</p>
Cadre	<p>Profil creux en aluminium extrudé 75 × 32 mm</p>
Panneau	<p>Mousse de polystyrène rigide intercalée entre deux tôles d'aluminium</p>
Battement	<p>Fourni non monté, caoutchouc noir ou blanc (suivant la couleur du battant)</p>
Assemblages d'angle	<p>Équerre d'aluminium collée et fixée par des axes en PVC</p>
Options	<p>Décrochage serrure en applique projection verrouillage déporté motorisation battue périphérique Easyflex Montant vertical plein cintre (rapporté) traverse horizontale manivelle d'ouverture intérieure dormants Cadre de base crémone cintre en arc creux (rapporté) prémontage cintre en arc massif (rapporté) Arrêt à paillette formes spéciales (cadre cintré)</p>