


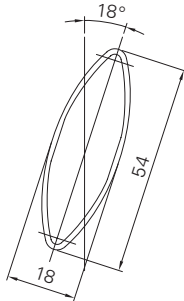
SUN-R75



| | |
|----------------------|---|
| Oberfläche | Feinstruktur-Matt (Standard), Seidenglanz, Matt Pulverbeschichtung 200°C vor dem Zusammenbau |
| Farben | RAL Classic, RAL Design, NCS, VSR |
| Dekore | Holz, Stein, Rost |
| Vorbehandlung | Ocean Line Plus möglich |
| Hinweise | Bei Sonderformen kein Elektroantrieb und Dekor möglich Entwässerungsbohrung unten im Rahmen Lamellen austauschbar Etagenverriegelung bei Sonderformen nur bedingt einsetzbar |

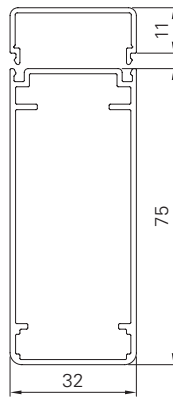


Lamellenprofil



SUN L54

Rahmenprofil



R75

| | |
|-----------------------------|--|
| Maße min./max. | Breite: 280 bis 800 mm Höhe: 800 bis 2500 mm |
| Vorschub min./max. | 49,0–51,5 mm |
| Neigungswinkel | 18° |
| Gewicht | ca. 8 kg/m ² |
| Rahmenprofil | 75 × 32 mm stranggepresstes Aluminiumhohlkammerprofil |
| Lamellenprofil | 54 × 18 mm stranggepresstes Aluminiumhohlkammerprofil |
| Lamellenträgerprofil | 32 × 11 mm stranggepresstes Aluminium |
| Schlagleiste | Lose mitgeliefert, Gummi schwarz oder weiß (abhängig von der Flügelfarbe) |
| Eckverbindungen | Aluminiumwinkel eingeklebt und zusätzlich mit Kunststoffbolzen gesichert |
| Optionen | Ausklindung Aufbauschloss Aussteller Easyflex Etagenverriegelung Elektroantrieb Vormontage Falzleiste Längsfries Halbrundbogen (aufgesetzt) Querfries Kurbelinnenöffner Basisrahmen Stangenschloss Stichbogen hohl (aufgesetzt) Vormontage Stichbogen massiv (aufgesetzt) Windfalle Zargen Sonderformen (gebogenes Rahmenprofil) |