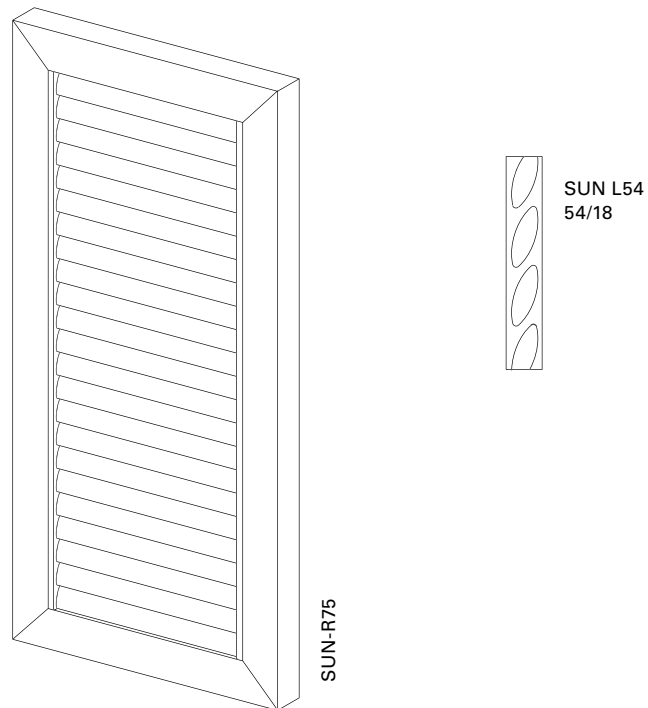
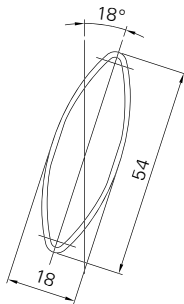


SUN-R75



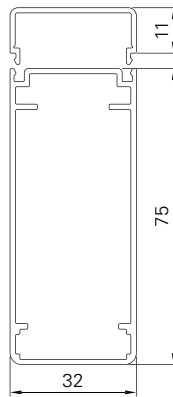
Oberfläche	Feinstruktur-Matt (Standard), Seidenglanz, Matt Pulverbeschichtung 200°C vor dem Zusammenbau
Farben	RAL Classic, RAL Design, NCS, VSR
Dekore	Holz, Stein, Rost
Vorbehandlung	Ocean Line Plus möglich
Hinweise	Bei Sonderformen kein Elektroantrieb und Dekor möglich Entwässerungsbohrung unten im Rahmen Lamellen austauschbar Etagenverriegelung bei Sonderformen nur bedingt einsetzbar

Lamellenprofil



SUN L54

Rahmenprofil



R75

Maße min./max.	Breite: 280 bis 800 mm Höhe: 800 bis 2500 mm
Vorschub min./max.	49,0–51,5 mm
Neigungswinkel	18°
Gewicht	ca. 8 kg/m ²
Rahmenprofil	75 × 32 mm stranggepresstes Aluminiumhohlkammerprofil
Lamellenprofil	54 × 18 mm stranggepresstes Aluminiumhohlkammerprofil
Lamellenträgerprofil	32 × 11 mm stranggepresstes Aluminium
Schlagleiste	Lose mitgeliefert, Gummi schwarz oder weiß (abhängig von der Flügelfarbe)
Eckverbindungen	Aluminiumwinkel eingeklebt und zusätzlich mit Kunststoffbolzen gesichert
Optionen	Ausklindung Aufbauschloss Aussteller Easyflex Etagenverriegelung Elektroantrieb Vormontage Falzleiste Längsfries Halbrundbogen (aufgesetzt) Querfries Kurbelinnenöffner Basisrahmen Stangenschloss Stichbogen hohl (aufgesetzt) Vormontage Stichbogen massiv (aufgesetzt) Windfalle Zargen Sonderformen (gebogenes Rahmenprofil)