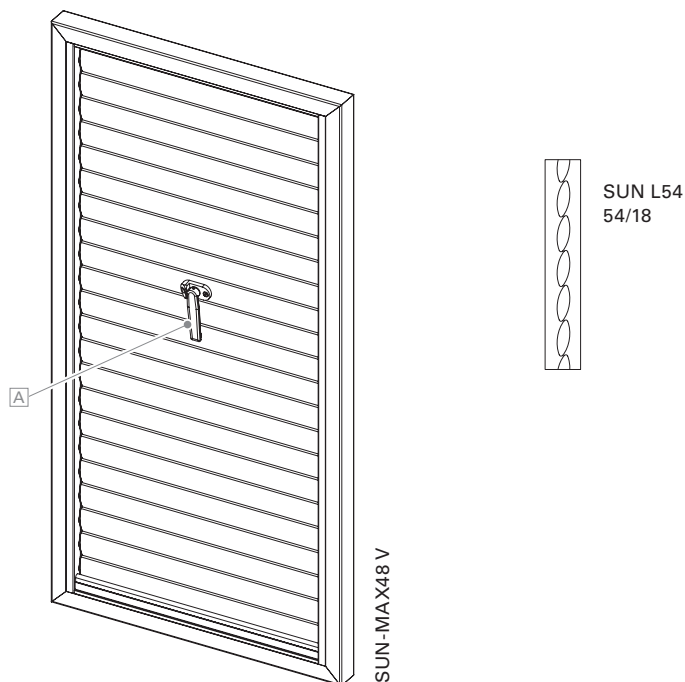


# SUN-MAX48 V



**Superficie** Mate de estructura fina (estándar), brillo satinado, mate  
Recubrimiento en polvo 200 °C antes del ensamblaje

**Colores** RAL Classic, RAL Design, NCS, VSR

**Decoración** Madera, piedra, óxido

**Tratamiento previo** Posibilidad de Ocean Line Plus

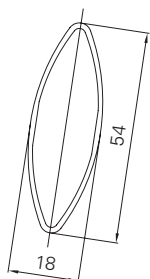
**Indicaciones** Orificio para evacuación del agua en la parte inferior del marco  
Tapas de los extremos de las lamas de plástico negro o blanco

Altura de manejo de la leva de ajuste **A** opcional y de libre elección, posición horizontal en función del esquema de apertura desplazado lateralmente a izquierda/derecha.

Ángulo de apertura ajustable en cuatro posiciones diferentes

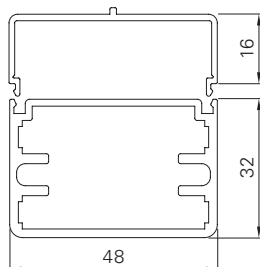


Perfil de lamas



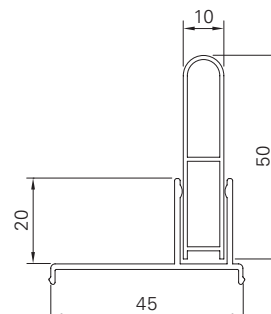
SUN L54

Perfil del marco



MAX48

Perfiles de compensación



VAN48 / VAL48

<b>Medidas mín./máx.</b>	Anchura: de 650 a 1500 mm Altura: de 800 a 3000 mm
<b>Avance</b>	50,0 mm
<b>Ángulo de inclinación mín./máx.</b>	4–89°
<b>Peso</b>	aprox. 13 kg/m <sup>2</sup>
<b>Perfil de marco</b>	48 × 32 mm - perfil de cámara hueca de aluminio extruido
<b>Perfil de lama</b>	54 × 18 mm - perfil de cámara hueca de aluminio extruido
<b>Perfil de soporte de lamas</b>	48 × 16 mm - perfil de aluminio extruido
<b>Perfiles de compensación</b>	45 × 20 mm - perfil de aluminio extruido, 10 × 50 mm - perfil de aluminio extruido (arriba y abajo)
<b>Uniones de esquina</b>	Ángulo de aluminio pegado, con muescas visibles en el marco exterior
<b>Opciones</b>	Accionamiento eléctrico   Pestillo de canto de contraventana corredera