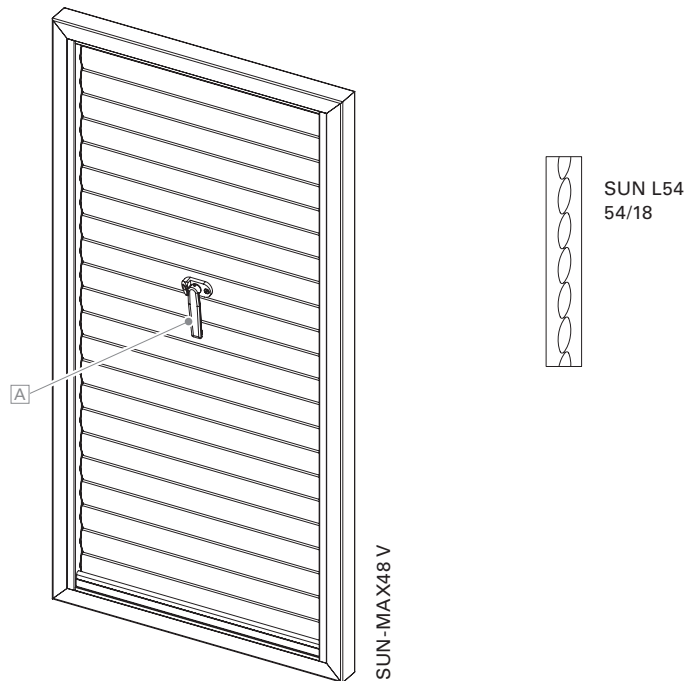


SUN-MAX48 V



Surface Structuré Mat Fin (standard) et Satiné brillant
Thermolaquage 200 °C avant assemblage

Couleur RAL Classic, RAL Design, NCS, VSR
Décor Bois, pierre, rouille

Prétraitement Ocean Line Plus possible

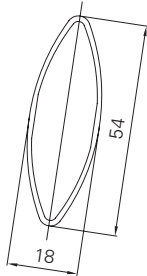
Remarque Trou de drainage en bas dans le cadre
Embouts de lame en PVC noir ou blanc

Hauteur de manipulation librement réglage **A** en option, position horizontale décalée latéralement à gauche/à droite selon le schéma de pose.

Angle d'ouverture réglable dans quatre positions différentes de verrouillage

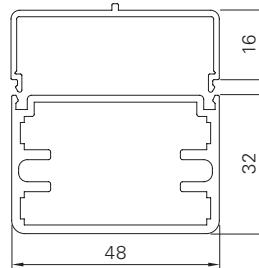


Lamelles



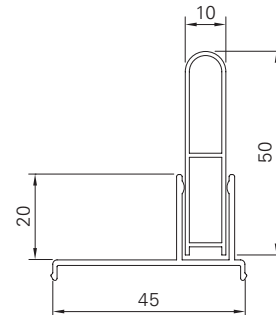
SUN L54

Cadre



MAX48

Profilé de compensation



VAN48 / VAL48

Dimensions mini/maxi	Largeur : 650 à 1500 mm Hauteur : 800 à 3000 mm
Avance	50,0 mm
Angle d'inclinaison mini/maxi	4–89°
Poids	env. 13 kg/m ²
Profil de cadre	48 × 32 mm profil creux en aluminium extrudé
Profil de lamelle	54 × 18 mm profil creux en aluminium extrudé
Profil d'auvent	48 × 16 mm profil en aluminium extrudé
Profilé de compensation	45 × 20 mm profil en aluminium extrudé, 10 × 50 mm profil en aluminium extrudé (en haut un et en bas)
Équerre	Équerre en aluminium vissée
Options	Motorisation Verrou de volet coulissant