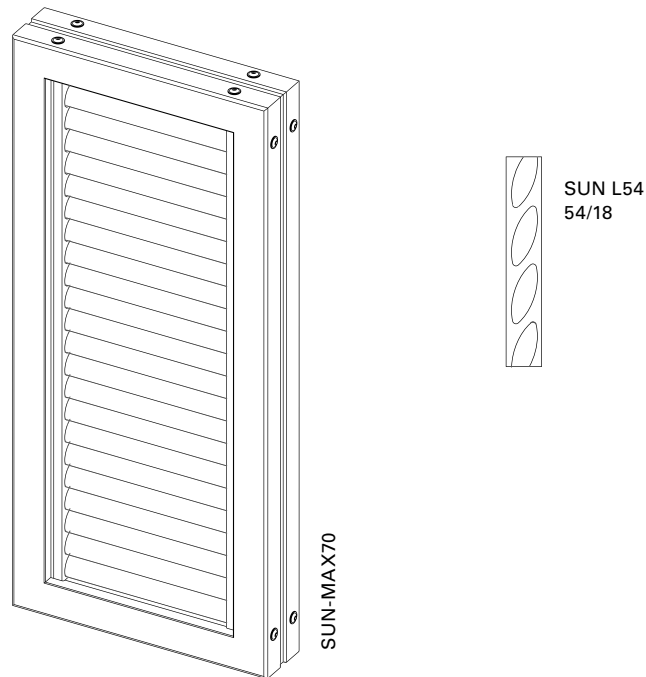


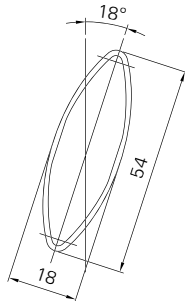
SUN-MAX70



Superficie	Struttura fine opaca (standard), lucida, opaca Verniciatura a polveri a 200 °C prima dell'assemblaggio
Colori	RAL Classic, RAL Design, NCS, VSR
Finiture	Legno, pietra, ruggine
Pretrattamento	Ocean Line Plus possibile
Note	Foro di drenaggio in basso nel telaio Lamelle intercambiabili

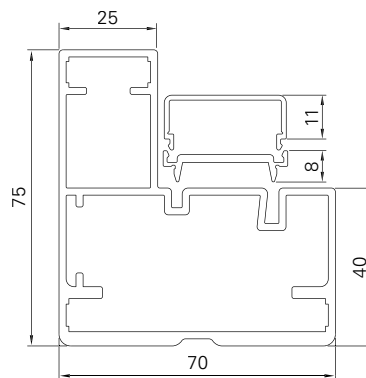


Profilo lamelle



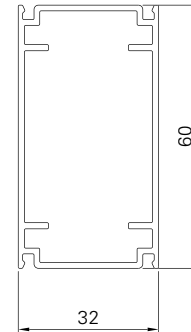
SUN L54

Profilo telaio



MAX70

Traversa orizzontale



Q60

Misure min./max.	Larghezza: da 550 a 2200 mm Altezza: da 800 a 5500 mm
Avanzamento min./max.	Circa 49,0–51,5 mm
Angolo di inclinazione	18°
Peso	Circa 16 kg/m ²
Profilo telaio	Profilo a camera cava in alluminio estruso 75 × 70 mm
Profilo lamelle	Profilo a camera cava in alluminio estruso 54 × 18 mm
Profilo portante lamelle	Alluminio estruso 32 × 11 mm
Profilo intermedio	Alluminio estruso 32 × 8 mm
Profilo traversa orizzontale	Profilo a camera cava in alluminio estruso 60 × 32 mm

Collegamenti angolari Squadra di alluminio incollata e avvitata

Opzioni Traversa longitudinale | Traversa orizzontale | Catenaccio persiana scorrevole | Azionamento elettrico