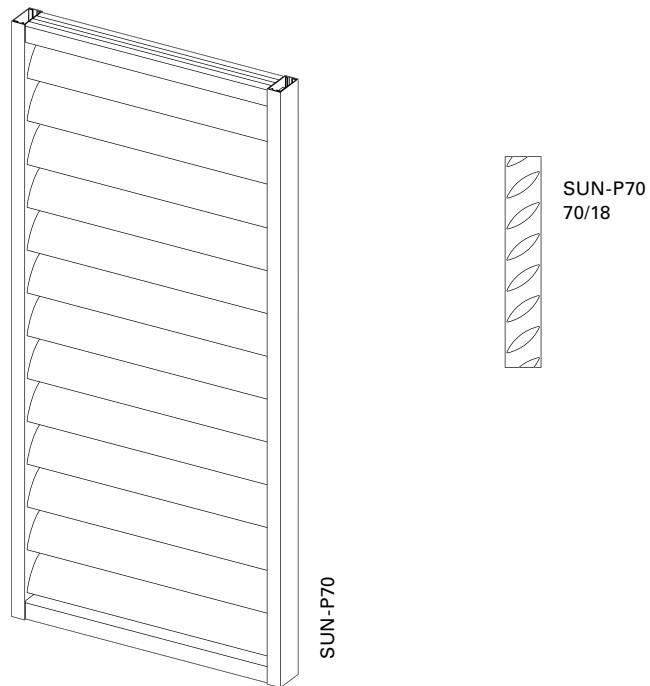


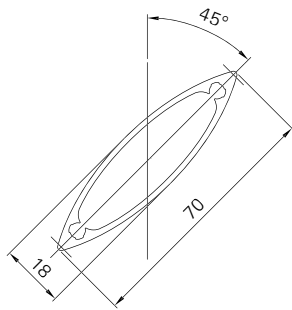
# SUN-P70



<b>Superficie</b>	Mate de estructura fina (estándar), brillo satinado, mate Recubrimiento en polvo 200 °C antes del ensamblaje
<b>Colores</b>	RAL Classic, RAL Design, NCS, VSR
<b>Decoración</b>	Madera, piedra, óxido
<b>Tratamiento previo</b>	Posibilidad de Ocean Line Plus
<b>Indicaciones</b>	La distancia entre lamas puede determinarse de forma individual. La distancia axial estándar (de borde inferior de la lama a borde inferior de la lama) es de aprox. 70 mm Orificio para evacuación del agua en la parte inferior del marco

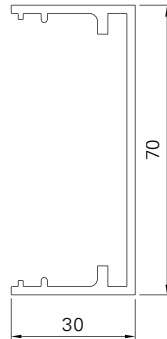


Perfil de lamas



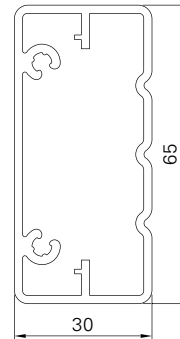
SUNL70

Perfil del marco



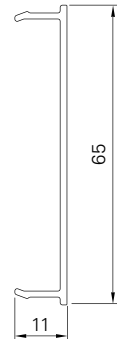
SUNR70

Perfil transversal



SUNQ70

Perfil de tapa



SUND70

<b>Medidas mín./máx.</b>	Anchura: de 550 a 2100 mm Altura: de 800 a 4000 mm
<b>Avance mín./máx.</b>	aprox. 70,0 mm
<b>Ángulo de inclinación</b>	29 – 61° (estándar 45°)
<b>Peso</b>	aprox. 14 kg/m <sup>2</sup>
<b>Perfil de marco</b>	70 × 30 mm - perfil de cámara hueca de aluminio extruido
<b>Perfil transversal</b>	65 × 30 mm - perfil de cámara hueca de aluminio extruido
<b>Perfil de lama</b>	70 × 18 mm - perfil de cámara hueca de aluminio extruido
<b>Perfil de tapa</b>	65 × 11 mm - perfil de cámara hueca de aluminio extruido
<b>Uniones de esquina</b>	Ángulo de aluminio atornillado
<b>Opciones</b>	Accionamiento eléctrico