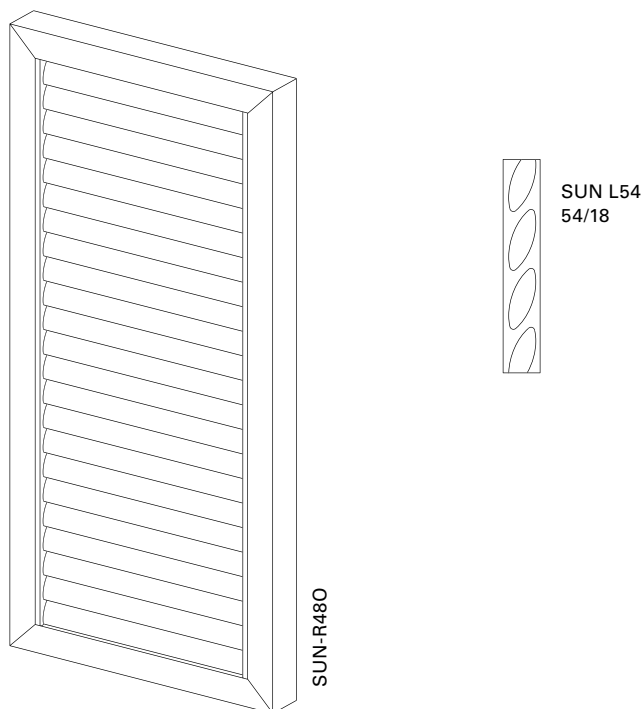


SUN-R480



Surface Structuré Mat Fin (standard) et Satiné brillant
Thermolaquage 200 °C avant assemblage

Coloris RAL Classic, RAL Design, NCS, VSR

Décors Bois, pierre, rouille

Prétraitement Ocean Line Plus possible

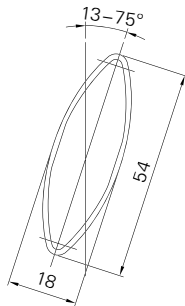
Remarques Embouts de lame en plastique noir
Panneaux interchangeable

À partir d'une hauteur de 1900 mm, le battant nécessite une traverse horizontale pour des raisons techniques ; le panneau supérieur est muni de lamelles orientables, le panneau inférieur de lamelles fixes

Trou de drainage en bas dans le cadre

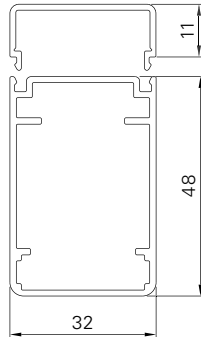


Lamelles



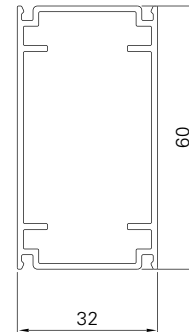
SUN L54

Cadre



R48

Traverse horizontale



Q60

Dimensions mini/maxi	Largeur : 280 à 600 mm Hauteur : 800 à 3 000 mm
Avance mini/maxi	43,5–47,5 mm
Angle d'inclinaison mini/maxi	13–75°
Poids	env. 8 kg/m ²
Cadre	Profil creux en aluminium extrudé 48 × 32 mm
Lamelles	Profil creux en aluminium extrudé 54 × 18 mm
Porte-lamelles	Profil en aluminium extrudé 32 × 11 mm
Traverse horizontale	Profil creux en aluminium extrudé 60 × 32 mm
Réglage	Sans levier de réglage, réglage possible manuellement au niveau des lamelles
Assemblages d'angle	Équerre d'aluminium collée et fixée par des axes en PVC
Options	Motorisation « MoveOn » Montant vertical Traverse horizontale Prémontage Deuxième loqueteau Deuxième panneau à lames orientables