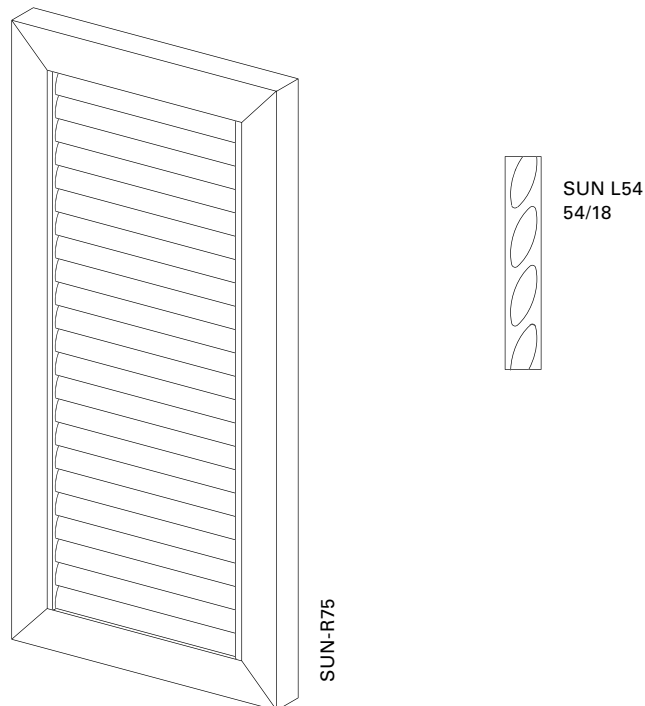


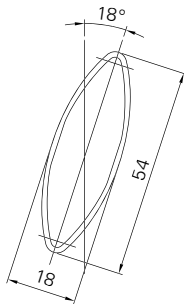
SUN-R75



Superficie	Mate de estructura fina (estándar), brillo satinado, mate Recubrimiento en polvo 200°C antes del ensamblaje
Colores	RAL Classic, RAL Design, NCS, VSR
Decoración	Madera, piedra, óxido
Tratamiento previo	Posibilidad de Ocean Line Plus
Indicaciones	Orificio para evacuación del agua en la parte inferior del marco Lamas intercambiables

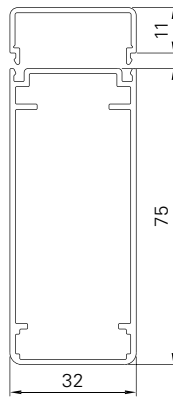


Perfil de lamas



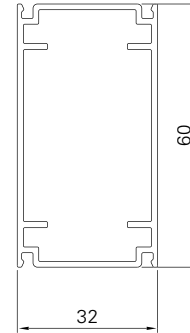
SUN L54

Perfil del marco



R75

Travesaño



Q60

Medidas mín./máx.	Anchura: de 550 a 2200 mm Altura: de 800 a 3000 mm
Avance mín./máx.	49,0–51,5 mm
Ángulo de inclinación	18°
Peso	aprox. 9 kg/m ²
Perfil de marco	75 × 32 mm - perfil de cámara hueca de aluminio extruido
Perfil de lama	54 × 18 mm - perfil de cámara hueca de aluminio extruido
Perfil de soporte de lamas	32 × 11 mm - aluminio extruido
Perfil de travesaño	60 × 32 mm - perfil de cámara hueca de aluminio extruido
Uniones de esquina	Ángulo de aluminio pegado y asegurado de forma adicional con pernos de plástico
Opciones	Poste Travesaño Pestillo de canto de contraventana corredera Accionamiento eléctrico