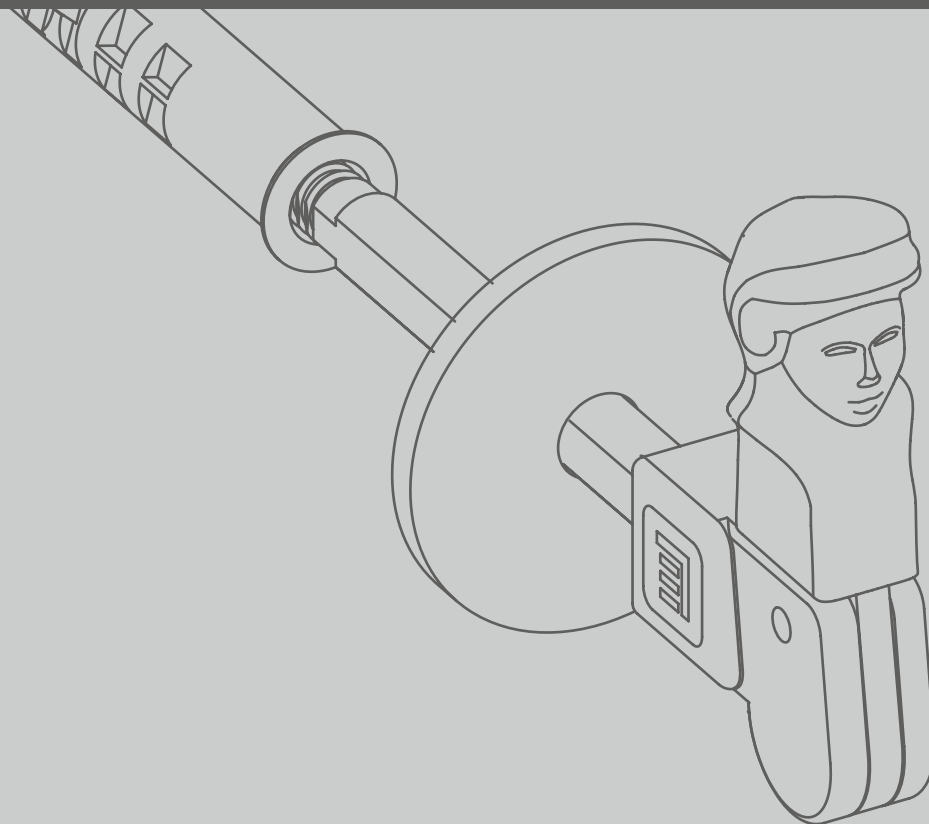


## Montageart 4 (aufliegend)

Technische Dokumentation

3LL/3RR | 5L/5R | 6





# Inhalt

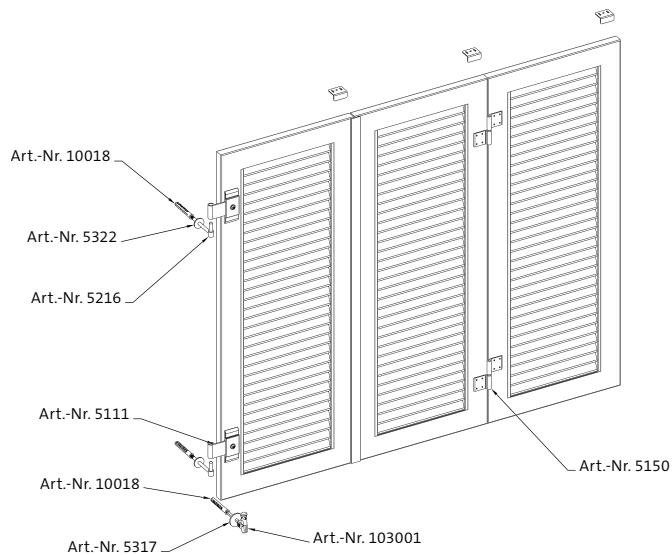
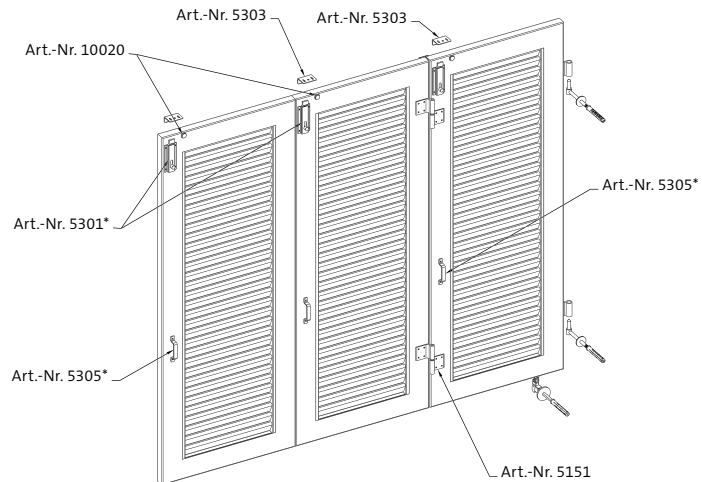
## Stücklisten je Anschlagschema

Schema 3LL/3RR . . . . .	4
Schema 5L/5R . . . . .	5
Schema 6 . . . . .	6

# Schema 3LL/3RR

## Standardmontage Beschläge D

\*bei diesen Artikeln kann zur Montage eine EHRET-Bohrschablone verwendet werden



## Montageart 4 (aufliegend)

Flügelbreite = Maß Lichte Breite + 30 mm ÷ 3

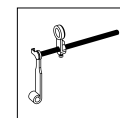
Flügelhöhe = Maß Lichte Höhe + 15 mm

Stk.	Art.-Nr.	Artikelbezeichnung	Stk. Nieten
3	5100	Vormontage mit deutschem Expressband	
2	5916	Schraubkloben, 160 mm	
2	5322	Anklebescheibe, 36 mm	
3	5331	Ladenriegel gekröpft, 220 mm	12
1	5555	Unterlagen für Ladenriegel, 2 mm	
3	5303	Riegelanschlag, 50 mm	
3	5305	Aluminium-Handgriff	6
3	10020	Anschlagpuffer, transparent	
3	10018	Nylon-Fassadendübel	
1	103001	Frauenkopf-Ladenhalter, dreifach	
1	5317	Abdeckplatte, 48 mm	
1	5000	Ausbesserungsfarbe, 100 ml	
1	T-Leiste		ca. 10
	5002	Blindnieten (RAL), 4×12 mm, Einheit à 50 Stück	gesamt 28

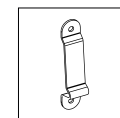
## Türladen

Verwenden Sie bei einer Ladenhöhe ≥ 2100 mm:

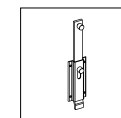
- ▶ 3 Stk. Kloben (Art.-Nr. 5101 Vormontage mit deutschem Expressband für Türen).
- ▶ Ladenvorreiber Überlänge (Art.-Nr. 103005) statt Frauenkopf-Ladenhalter.
- ▶ zusätzlich je ein Streichblech (Art.-Nr. 5312) und zwei Nieten pro Streichblech.
- ▶ Ladenriegel 220 mm (Art.-Nr. 5331) oder 420 mm (Art.-Nr. 5333) mit Unterlage (Art.-Nr. 5555) statt Ladenriegel 120 mm.
- ▶ zusätzlich 2 Stk. Ladenhalter für Türen: 1× 17 mm (Art.-Nr. 5805) + 1× 30 mm (Art.-Nr. 5803)



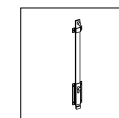
Art.-Nr. 5310



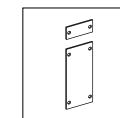
Art.-Nr. 5312



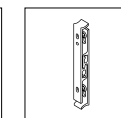
Art.-Nr. 5331



Art.-Nr. 5333



Art.-Nr. 5555

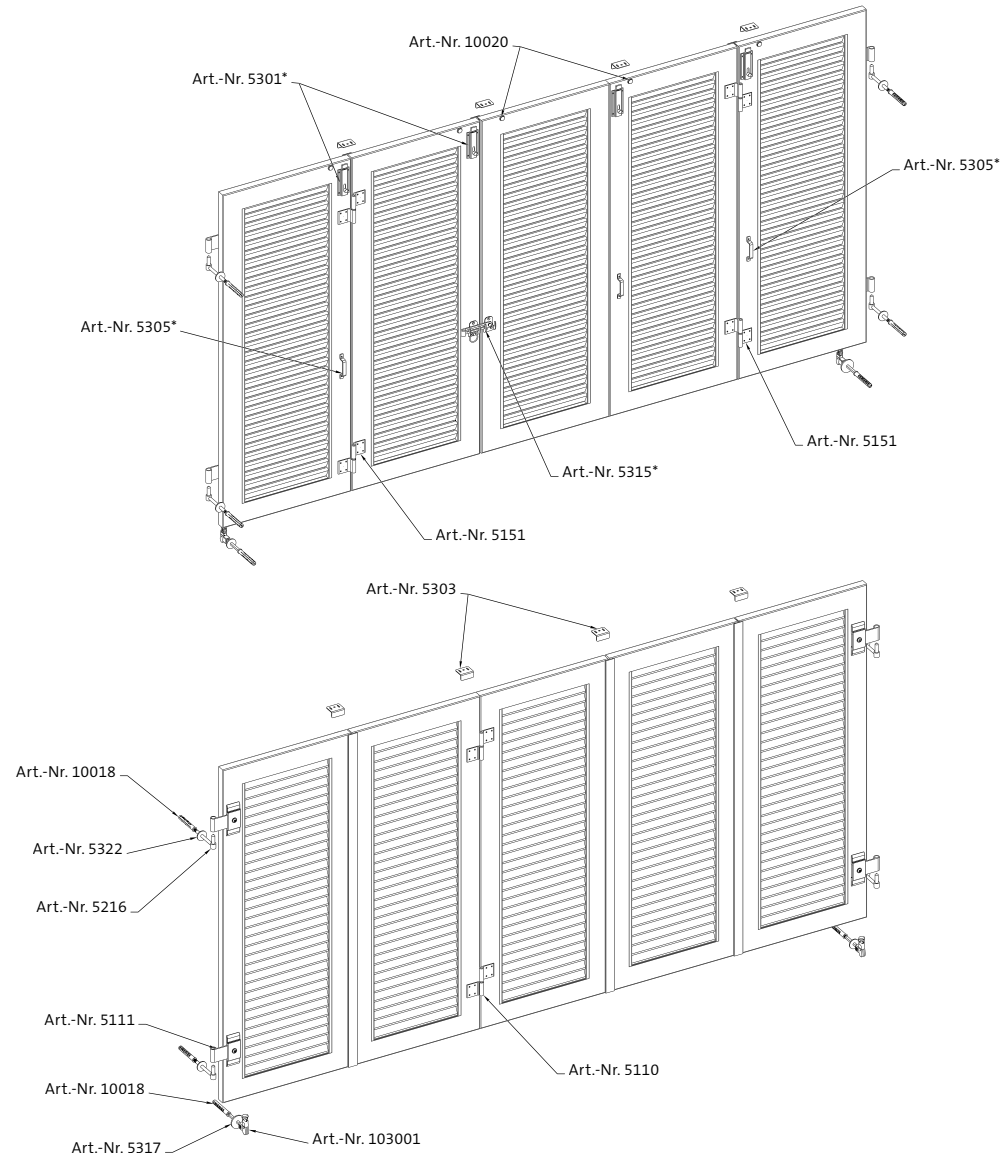


Art.-Nr. 5803

# Schema 5L/5R

## Standardmontage Beschläge D

\*bei diesen Artikeln kann zur Montage eine EHRET-Bohrschablone verwendet werden



## Montageart 4 (aufliegend)

Flügelbreite = Maß Lichte Breite + 18 mm ÷ 4

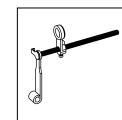
Flügelhöhe = Maß Lichte Höhe + 15 mm

Stk.	Art.-Nr.	Artikelbezeichnung	Stk. Nieten
5	5100	Vormontage mit deutschem Expressband	
4	5916	Schraubkloben, 160 mm	
4	5322	Anklebescheibe, 36 mm	
1	5315	Ladenverschluss mit Zugring, für Doppelladen	6
4	5301	Ladenriegel gekröpft, 120 mm	16
4	5303	Riegelanschlag, 50 mm	
3	5305	Aluminium-Handgriff	6
5	10020	Anschlagpuffer, transparent	
6	10018	Nylon-Fassadendübel	
1	5319	Frauenkopf-Ladenhalter, doppelt	
1	103001	Frauenkopf-Ladenhalter, dreifach	
1	5000	Ausbesserungsfarbe, 100 ml	
3		T-Leiste	ca. 15
	5002	Blindnieten (RAL), 4×12 mm, Einheit à 50 Stück	gesamt 43

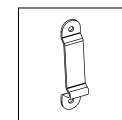
## Türladen

Verwenden Sie bei einer Ladenhöhe ≥ 2100 mm:

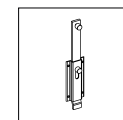
- ▶ 3 Stk. Kloben (Art.-Nr. 5101 Vormontage mit deutschem Expressband für Türen).
- ▶ Ladenvorreiber Überlänge (Art.-Nr. 103005) statt Frauenkopf-Ladenhalter.
- ▶ zusätzlich je ein Streichblech (Art.-Nr. 5312) und zwei Nieten pro Streichblech.
- ▶ Ladenriegel 220 mm (Art.-Nr. 5331) oder 420 mm (Art.-Nr. 5333) mit Unterlage (Art.-Nr. 5555) statt Ladenriegel 120 mm.
- ▶ zusätzlich 3 Stk. Ladenhalter für Türen: 1× 17 mm (Art.-Nr. 5805) + 2× 30 mm (Art.-Nr. 5803)



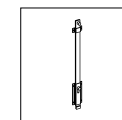
Art.-Nr. 5310



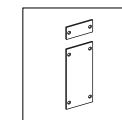
Art.-Nr. 5312



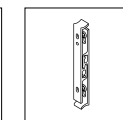
Art.-Nr. 5331



Art.-Nr. 5333



Art.-Nr. 5555

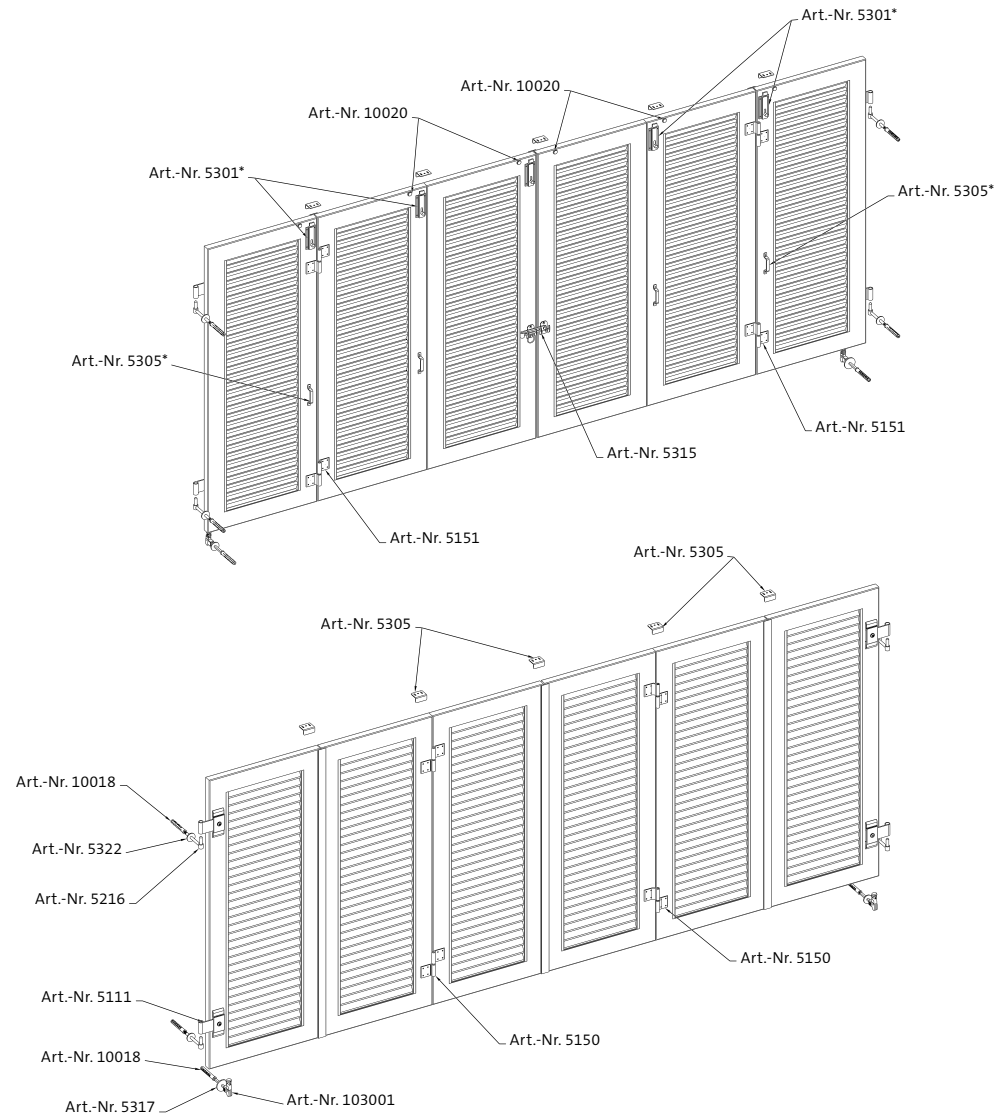


Art.-Nr. 5803

# Schema 6

## Standardmontage Beschläge D

\*bei diesen Artikeln kann zur Montage eine EHRET-Bohrschablone verwendet werden



## Montageart 4 (aufliegend)

Flügelbreite = Maß Lichte Breite + 30 mm ÷ 4

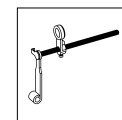
Flügelhöhe = Maß Lichte Höhe + 15 mm

Stk.	Art.-Nr.	Artikelbezeichnung	Stk. Nieten
6	5100	Vormontage mit deutschem Expressband	
4	5916	Schraubkloben, 160 mm	
4	5322	Anklebescheibe, 36 mm	
1	5315	Ladenverschluss mit Zugring, für Doppelladen	6
5	5301	Ladenriegel gekröpft, 120 mm	20
5	5303	Riegelanschlag, 50 mm	
4	5305	Aluminium-Handgriff	4
6	10020	Anschlagpuffer, transparent	
6	10018	Nylon-Fassadendübel	
2	103001	Frauenkopf-Ladenhalter, dreifach	
2	5317	Abdeckplatte, 48 mm	
1	5000	Ausbesserungsfarbe, 100 ml	
1	T-Leiste		ca. 5
	5002	Blindnieten (RAL), 4×12 mm, Einheit à 50 Stück	gesamt 35

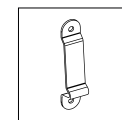
## Türladen

Verwenden Sie bei einer Ladenhöhe ≥ 2100 mm:

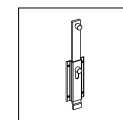
- ▶ 3 Stk. Kloben (Art.-Nr. 5101 Vormontage mit deutschem Expressband für Türen).
- ▶ Ladenvorreiber einfach (Art.-Nr. 5310) oder doppelt (Art.-Nr. 5311) statt Frauenkopf-Ladenhalter.
- ▶ zusätzlich je ein Streichblech (Art.-Nr. 5312) und zwei Nieten pro Streichblech.
- ▶ Ladenriegel 220 mm (Art.-Nr. 5331) oder 420 mm (Art.-Nr. 5333) mit Unterlage (Art.-Nr. 5555) statt Ladenriegel 120 mm.
- ▶ zusätzlich 4 Stk. Ladenhalter für Türen: 2× 17 mm (Art.-Nr. 5805) + 2× 30 mm (Art.-Nr. 5803)



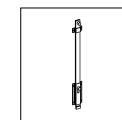
Art.-Nr. 5310



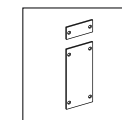
Art.-Nr. 5312



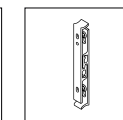
Art.-Nr. 5331



Art.-Nr. 5333



Art.-Nr. 5555



Art.-Nr. 5803



**EHRET GmbH**

Fensterläden aus Aluminium

Bahnhofstrasse 14 - 18

D - 77972 Mahlberg

Tel. + 49 (0) 78 22/439 - 0

Fax + 49 (0) 78 22/439 - 116

[www.ehret.com](http://www.ehret.com)

**Made in Germany**

© 02.2014 EHRET GmbH | V.01 Technische Dokumentation Montageart 4 (aufliegend) – Schemen 3LL/3RR | 5L/5R | 6 | Technische Änderungen vorbehalten