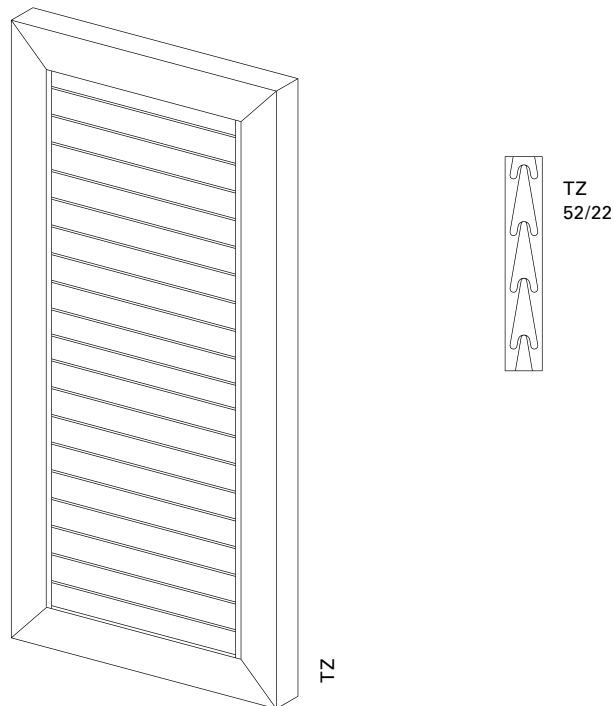


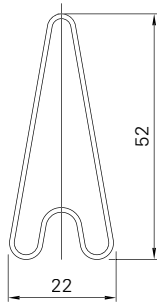
# TZ



<b>Oberfläche</b>	Feinstruktur-Matt (Standard), Seidenglanz, Matt Pulverbeschichtung 200 °C vor dem Zusammenbau
<b>Farben</b>	RAL Classic, RAL Design, NCS, VSR
<b>Dekore</b>	Holz, Stein, Rost
<b>Vorbehandlung</b>	Ocean Line Plus möglich
<b>Hinweise</b>	Entwässerungsbohrung unten im Rahmen Bei Sonderformen kein Elektroantrieb und Dekor möglich Obere Lamelle zugeschnitten (variiert je nach Flügelhöhe) Kein Austausch des Stangenschlosses möglich

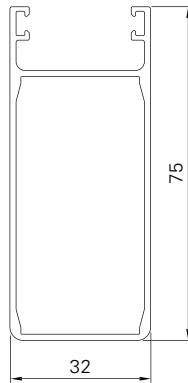


Lamellenprofil



TZ

Rahmenprofil



TZR75

<b>Maße min./max.</b>	Breite: 280 bis 800 mm Höhe: 800 bis 2500 mm
<b>Gewicht</b>	ca. 12 kg/m <sup>2</sup>
<b>Rahmenprofil</b>	75 × 32 mm stranggepresstes Aluminiumhohlkammerprofil
<b>Lamellenprofil</b>	52 × 22 mm stranggepresstes Aluminiumhohlkammerprofil
<b>Schlagleiste</b>	Lose mitgeliefert, Gummi schwarz oder weiß (abhängig von der Flügelfarbe)
<b>Eckverbindungen</b>	Aluminiumwinkel eingeklebt, mit sichtbarer Einkerbung im Rahmen außen
<b>Optionen</b>	Ausklindung   Aufbauschloss   Elektroantrieb   Querfries   Falzleiste   Zargen   Halbrundbogen (aufgesetzt)   Stangenschloss   Kurbelinnenöffner   Vormontage   Basisrahmen   Windfalle   Stichbogen hohl (aufgesetzt)   Stichbogen massiv (aufgesetzt)   Sonderformen (gebogenes Rahmenprofil)