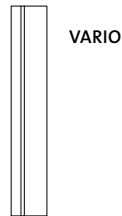
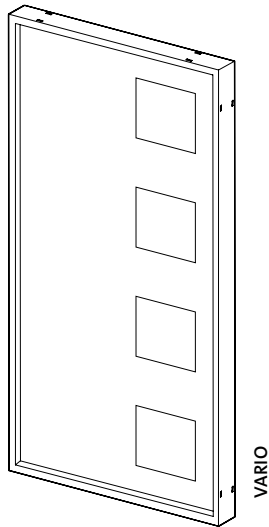
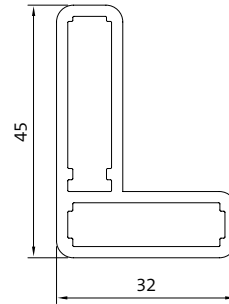


VARIO



Rahmenprofil
Frame profile



SL 12

Oberfläche	Feinstruktur-Matt (Standard), Seidenglanz, Matt Pulverbeschichtung 200 °C vor dem Zusammenbau
Farben	RAL Classic, RAL Design, NCS, VSR
Dekore	Holz, Stein, Rost
Vorbehandlung	Ocean Line Plus möglich
Hinweise	Andere Lochungen oder Motive auf Anfrage Entwässerungsbohrung unten im Rahmen
Maße min./max.	Breite: 850 bis 1500 mm, Höhe: 800 bis 3000 mm
Gewicht	ca. 10 kg/m ²
Rahmenprofil	45 × 32 mm stranggepresstes Aluminium-hohlkammerprofil, sichtbare Rahmenbreite 12 mm
Füllung	Einseitig im Rahmen aufgenietete 2 mm Aluminiumplatte, mit Rasterlochung
Eckverbindung	Aluminiumwinkel eingeklebt, mit sichtbaren Einkerbungen im Rahmen außen
Optionen	Elektroantrieb

Surface	Fine structure matt (standard), silk gloss, matt Powder-coated 200 °C before assembly
Colours	RAL Classic, RAL Design, NCS, VSR
Finishes	Wood, stone, rust
Pretreatment	Ocean Line Plus possible
Notes	Other perforations or motifs on request Drain holes at bottom of frame
Min./max. dimensions	Width: 850 to 1500 mm Height: 800 to 3000 mm
Weight	Approx. 10 kg/m ²
Frame profile	45 × 32 mm extruded aluminium hollow chamber profile, visible frame width 12 mm
Centre	One-sided riveted 2 mm aluminium plate with grid perforation
Corner connections	Glued-in aluminium bracket with visible notch in the outer frame
Options	Electric drive