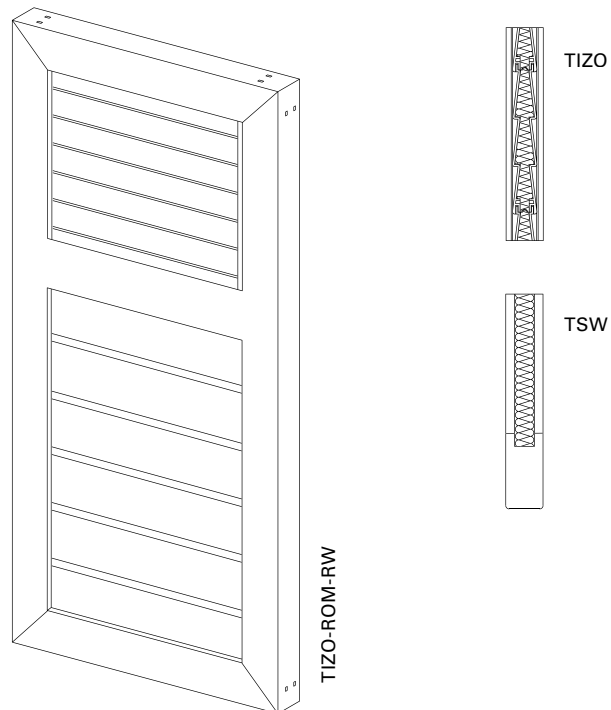
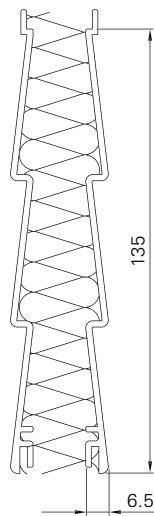


TIZO-ROM-RW



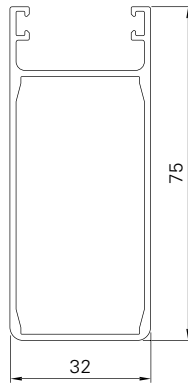
Superficie	Mate de estructura fina (estándar), brillo satinado, mate Recubrimiento en polvo 200 °C antes del ensamblaje
Colores	RAL Classic, RAL Design, NCS, VSR
Decoración	Madera, piedra, óxido
Tratamiento previo	Posibilidad de Ocean Line Plus
Indicaciones	Orificio para evacuación del agua en la parte inferior del marco Para las formas especiales no están disponibles ni el accionamiento eléctrico ni las decoraciones Lamas superiores cortadas a medida Distribución del travesaño 1/3 arriba, 2/3 abajo; posibilidad de distribución según medida No es posible la sustitución de la cremóna Solo es posible utilizar bloqueos escalonados en formas especiales en determinadas circunstancias

Perfil de lamas



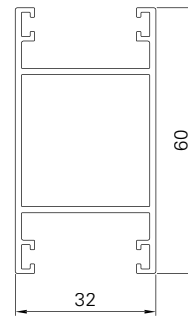
TIZO

Perfil del marco



TZR75

Travesaño



TZQ60

Medidas mín./máx.	Anchura: de 280 a 800 mm Altura: de 800 a 2500 mm
Peso	aprox. 13 kg/m ²
Perfil de marco	75 × 32 mm perfil de cámara hueca de aluminio extruido
Panel	Placa de espuma rígida de poliestireno con chapa de aluminio a ambos lados 135 mm Placa de espuma rígida de poliestireno con chapa de aluminio a ambos lados con acanalados horizontales
Perfil de travesaño	60 × 32 mm perfil de cámara hueca de aluminio extruido
Batiente	Suministrado suelto, goma negra o blanca (según el color de la hoja)
Uniones de esquina	Ángulo de aluminio pegado, con muesca visible en el marco exterior
Opciones	Entalladura Cierre de varilla superpuesta Accionamiento eléctrico Travesaño Solape Bastidor Arco semicircular (superpuesto) Cremona Elemento de apertura interior Premontaje Marco básico Enganche de retención para viento Arco rebajado hueco (superpuesto) Arco rebajado macizo (superpuesto) Formas especiales (perfil de marco arqueado)