


GLIT – Schiebeläden ohne sichtbare Führungen

Sonnen- und Wetterschutz aus Aluminium

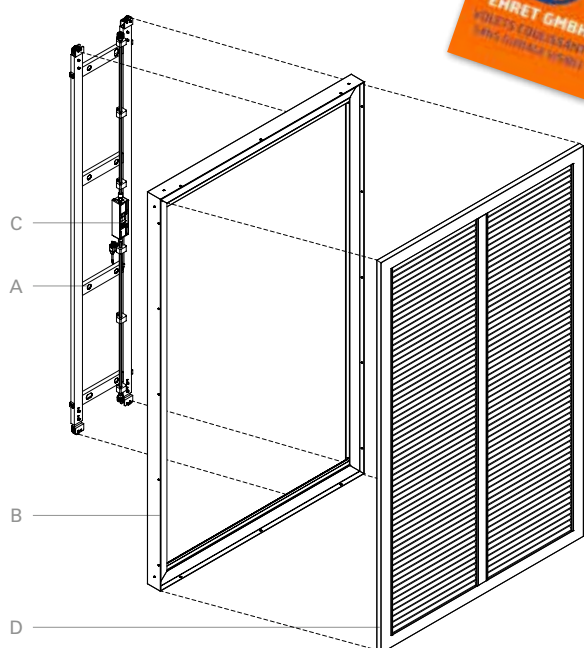


Vielfältige Ausführung und einfachste Montage



EHRET hat mit seiner Innovation GLIT den Bereich Sonnen- und Wetterschutz aus Aluminium neu definiert. Die bis dahin noch nie dagewesenen Möglichkeiten in der Fassadengestaltung wurden auf der Equip'baie 2014 mit dem Innovationspreis ausgezeichnet.

Bei den GLIT Schiebeläden ohne sichtbare Führungen sind weder im offenen noch im geschlossenen Zustand Führungselemente wie Schienen oder Auflagepunkte sichtbar. Dank dieser neuartigen Technik wirkt der Laden an der Fassade schwebend und schafft schon allein mit dieser Eigenschaft ein optisch unverkennbares Highlight.



Einfache und plansichere Montage:

1. Den Tragrahmen neben der Fensteröffnung aufsetzen, ausrichten und mit Schrauben fixieren.
2. Den Führungsrahmen am Tragrahmen befestigen. Er dient dem fahrbaren Führungsrahmen später als Trag-, Antriebs- und Aufnahmeelement.
3. Montage des Flügels an den Führungsrahmen.

Elektrisch angetriebenes Gleitsystem, bestehend aus Tragrahmen (A), Führungsrahmen (B), Antrieb (C) und Füllung (D) mit Bedienung per Funk oder Knopfdruck.



PLANO




NATURE-SL12




PARIS-MAX15



SUN-R75



MATRICO



PL-LO



CADROTEX

Auszug aus unserer Produktpalette von über 50 verschiedenen Modellen.