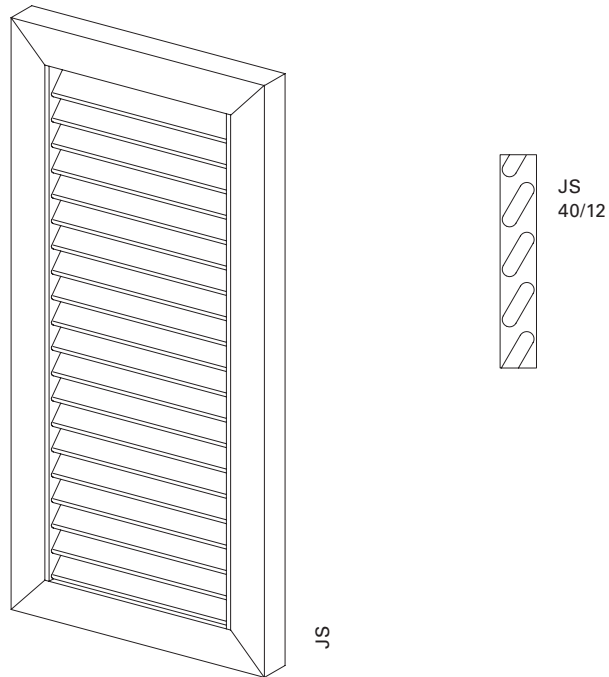


# JS

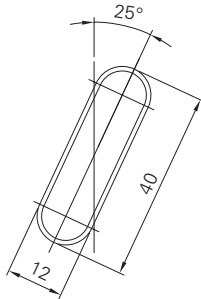


---

|                      |   |
|----------------------|---|
| <b>Oberfläche</b>    | Feinstruktur-Matt (Standard), Seidenglanz, Matt<br>Pulverbeschichtung 200°C vor dem Zusammenbau |
| <b>Farben</b>        | RAL Classic, RAL Design, NCS, VSR   |
| <b>Dekore</b>        | Holz, Stein, Rost   |
| <b>Vorbehandlung</b> | Ocean Line Plus möglich   |
| <b>Hinweise</b>      | Entwässerungsbohrung unten im Rahmen<br>Lamellen austauschbar                                   |

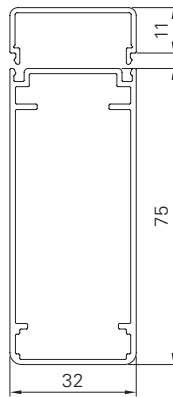


Lamellenprofil



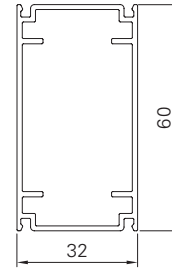
JS

Rahmenprofil



R75

Querfries



Q60

|                             |   |
|-----------------------------|---|
| <b>Maße min./max.</b>       | Breite: 550 bis 2200 mm<br>Höhe: 800 bis 3000 mm                                  |
| <b>Vorschub min./max.</b>   | 33,0–36,7 mm  |
| <b>Neigungswinkel</b>       | 25°   |
| <b>Gewicht</b>              | Ca. 9 kg/m <sup>2</sup>   |
| <b>Rahmenprofil</b>         | 75 × 32 mm stranggepresstes Aluminiumhohlkammerprofil                             |
| <b>Lamellenprofil</b>       | 40 × 12 mm stranggepresstes Aluminiumhohlkammerprofil                             |
| <b>Lamellenträgerprofil</b> | 32 × 11 mm stranggepresstes Aluminiumprofil                                       |
| <b>Querfriesprofil</b>      | 60 × 32 mm stranggepresstes Aluminiumhohlkammerprofil                             |
| <b>Eckverbindungen</b>      | Aluminiumwinkel eingeklebt und zusätzlich mit Kunststoffbolzen gesichert          |
| <b>Optionen</b>             | Längsfries   Querfries   Stützprofil   Schiebeladenkantriegel  <br>Elektroantrieb |