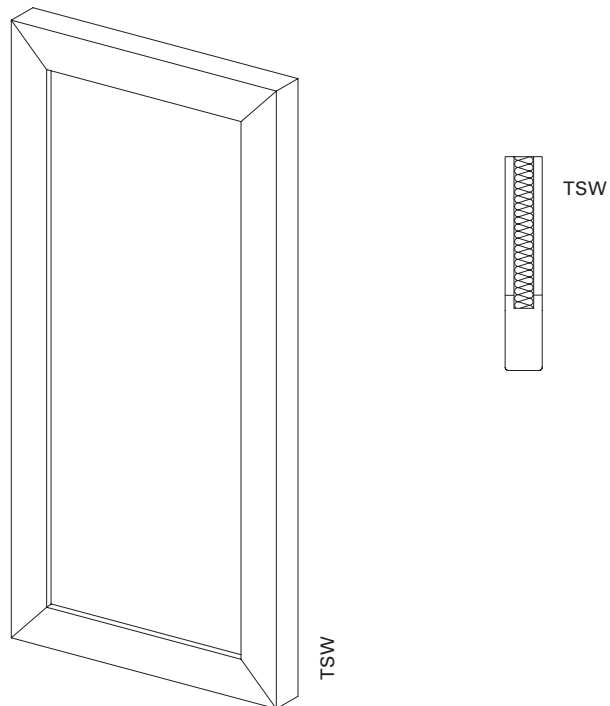


# TSW



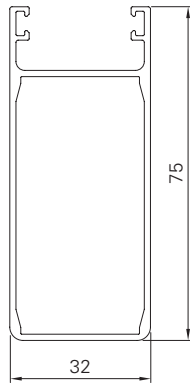
---

<b>Superficie</b>	Struttura fi ne opaca (standard), lucida, opaca Verniciatura a polveri a 200 °C prima dell'assemblaggio
<b>Colori</b>	RAL Classic, RAL Design, NCS, VSR
<b>Finiture</b>	Legno, pietra, ruggine
<b>Pretrattamento</b>	Ocean Line Plus possibile
<b>Note</b>	Foro di drenaggio in basso nel telaio

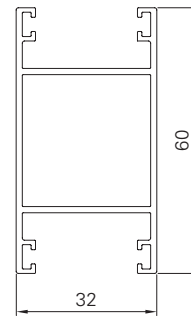


Profilo telaio

Traversa orizzontale



TZR75



TZQ60

<b>Misure min./max.</b>	Larghezza: da 280 a 600 mm Altezza: da 800 a 3000 mm
<b>Peso</b>	Circa 13 kg/m <sup>2</sup>
<b>Profilo telaio</b>	Profilo a camera cava in alluminio estruso 75 × 32 mm
<b>Pannello</b>	Espanso rigido di polistirolo con lamiera di alluminio sui due lati
<b>Traversa orizzontale</b>	Profilo a camera cava in alluminio estruso 60 × 32 mm
<b>Collegamento angolare</b>	Squadra di alluminio incollata con intaccature visibili nel telaio all'esterno
<b>Opzioni</b>	Arresto a trazione   Barra girevole   Pre-assemblaggio   Copertura fessura e battuta   Protezione di fronte a volteggio   Battuta di fine corsa rotaia   Fermo persiane a battenti   FSL-light   Motorizzazione MoveTronic