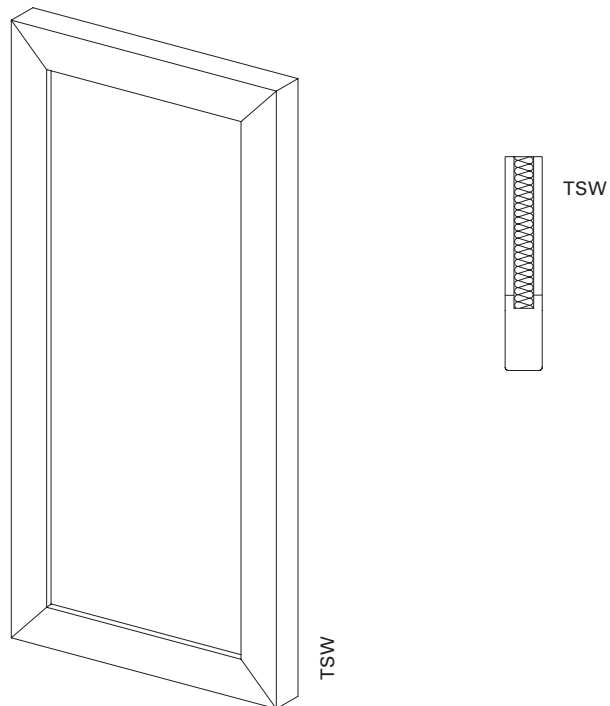


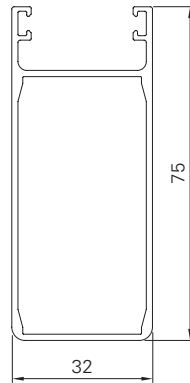
TSW



Superficie	Struttura fi ne opaca (standard), lucida, opaca Verniciatura a polveri a 200 °C prima dell'assemblaggio
Colori	RAL Classic, RAL Design, NCS, VSR
Finiture	Legno, pietra, ruggine
Pretrattamento	Ocean Line Plus possibile
Note	Foro di drenaggio in basso nel telaio

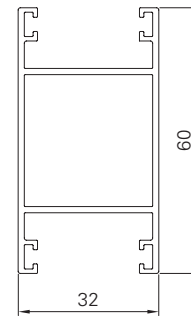


Profilo telaio



TZR75

Traversa orizzontale



TZQ60

Misure min./max.	Larghezza: da 550 a 2200 mm Altezza: da 800 a 3000 mm
Peso	Circa 13 kg/m ²
Profilo telaio	Profilo a camera cava in alluminio estruso 75 × 32 mm
Pannello	Espanso rigido di polistirolo con lamiera di alluminio sui due lati
Traversa orizzontale	Profilo a camera cava in alluminio estruso 60 × 32 mm
Collegamento angolare	Squadra di alluminio incollata con intaccature visibili nel telaio all'esterno
Opzioni	Traversa longitudinale Traversa orizzontale Azionamento elettrico